

การเตรียมการเข้ารับการพัฒนา ก่อนแต่งตั้งให้ดำรงตำแหน่งผู้อำนวยการสถานศึกษา
สังกัดสำนักงานคณะกรรมการการศึกษาขั้นพื้นฐาน

ที่	รายการ	แหล่งข้อมูลเพิ่มเติม
1	ผู้เข้ารับการพัฒนาทุกคน ศึกษา VTR แนะนำชี้แจงรายละเอียดต่างๆ เกี่ยวกับการพัฒนา เพื่อให้มีความเข้าใจและเตรียมการทุกอย่างให้พร้อม ก่อนเข้ารับการพัฒนา	VTR แนะนำการพัฒนา 
2	ผู้เข้ารับการพัฒนาทุกคน ตอบแบบสอบถามข้อมูลพื้นฐาน จากแบบสอบถามออนไลน์ จาก QR Code หรือ Link ทั้งนี้ให้ดำเนินการให้แล้วเสร็จภายในวันที่ 16 กุมภาพันธ์ 2562	แบบสอบถามข้อมูลพื้นฐาน QR Code ตามตารางที่แนบมาพร้อมนี้
3	ผู้เข้ารับการพัฒนาทุกคน จะต้องศึกษาคู่มือการศึกษาค้นคว้าด้วยตนเอง แล้วสรุปสาระสำคัญ เรื่องละ 1 แผ่น และแผนผังความคิดรวบยอด เรื่องละ 1 แผ่น โดยแบ่งออกเป็น 2 ตอน ประกอบไปด้วย ตอนที่ 1 ศึกษาค้นคว้าด้วยตนเองจากแหล่งข้อมูลเพิ่มเติมจาก QR Code / Link หรือเว็บไซต์ที่เกี่ยวข้อง จำนวน 12 เรื่อง แล้วสรุปสาระสำคัญและแผนผังความคิดรวบยอดทั้ง 12 เรื่อง ตอนที่ 2 ให้ผู้เข้ารับการพัฒนาศึกษาเอกสารเพิ่มเติมจากรายวิชาบังคับ เลือก ซึ่งแบ่งเป็น 6 โชน จำนวน 23 เรื่อง เลือกโชนละ 1 เรื่อง รวม 6 เรื่อง แล้วสรุปสาระสำคัญและแผนผังความคิดรวบยอด ทั้ง 6 เรื่อง	คู่มือการศึกษาค้นคว้าด้วยตนเอง 
4	ผู้เข้ารับการพัฒนาทุกคน ดาวน์โหลดเอกสารจาก QR Code เพื่อจัดพิมพ์ไฟล์ เป็นรูปเล่มหรือ save ไฟล์ข้อมูลในมือถือ/ Tablet/Notebook/ Smart Phone ฯลฯ จำนวน 2 เล่ม ประกอบด้วย “คู่มือการศึกษาค้นคว้าด้วยตนเอง” และ “คู่มือกิจกรรม” เพื่อใช้ประกอบการพัฒนาตลอดหลักสูตร	คู่มือกิจกรรม 
5	ผู้เข้ารับการพัฒนาทุกคน เตรียม package อินเทอร์เน็ต ในมือถือของตนเองให้พร้อม เพื่อป้องกันความเสี่ยงในกรณี Wifi จากส่วนกลางล่มหรือขัดข้อง	package อินเทอร์เน็ต เช่น 2Mbps , 3Mbps , 4Mbps 6Mbps , 10Mbps ฯลฯ
6	ผู้เข้ารับการพัฒนาทุกคน ดาวน์โหลด Mem_Director จาก QR Code จัดทำเป็นรูปเล่ม เพื่อใช้จัดบันทึกการพัฒนาตลอดหลักสูตร	Mem_Director 

7. ผู้เข้ารับการพัฒนาทุกคนเตรียมงบประมาณสำหรับค่าใช้จ่ายที่อาจเกิดขึ้นในระหว่างการพัฒนา เช่น ชุดสูทรุ่น เสื้อรุ่นโปโล เข็มวิทยฐานะ แฟ้มและวุฒิบัตร ฯลฯ

8. ผู้เข้ากับการพัฒนา download และพิมพ์เอกสารการกำหนดองค์ประกอบตัวชี้วัด คณะกรรมการประเมิน และวิธีการประเมินผลการปฏิบัติงาน จากประกาศการรับสมัครคัดเลือกผู้บริหารสถานศึกษาของ กศจ. นำมาในวันพัฒนาด้วย

9. ผู้เข้ารับการพัฒนาทุกคนติดตั้ง Application Padlet จากเว็บไซต์ <http://padlet.com> ลงบนมือถือ/ Tablet/Notebook/Smart Phone ฯลฯ เพื่อใช้ประกอบกิจกรรม PLC แสดงความคิดเห็นออนไลน์

คลิกแนะนำการใช้ Application Padlet



<https://bit.ly/2GaT2pt>

10. สพฐ. กำหนดโซนพัฒนาระหว่างวันที่ 20-27 กุมภาพันธ์ 2562 จำนวน 16 โซน

ให้ผู้เข้ารับการพัฒนาทุกคนเข้ากลุ่มไลน์ตามโซนพัฒนาของตนเอง โดยให้ระบุชื่อในไลน์กลุ่มเป็นชื่อและชื่อสกุลจริง





โซน 1	โซน 2	โซน 3	โซน 4
 <div style="border: 1px solid blue; padding: 5px;"> สมุทรสาคร สมุทรสงคราม ประจวบคีรีขันธ์ เพชรบุรี ราชบุรี กาญจนบุรี </div>	 <div style="border: 1px solid blue; padding: 5px;"> สุพรรณบุรี สิงห์บุรี ชัยนาท อ่างทอง ลพบุรี นครปฐม </div>	 <div style="border: 1px solid blue; padding: 5px;"> นครนายก ตราด จันทบุรี ชลบุรี ระยอง สระแก้ว ปราจีนบุรี ฉะเชิงเทรา การศึกษาพิเศษ </div>	 <div style="border: 1px solid blue; padding: 5px;"> พระนครศรีอยุธยา สระบุรี สมุทรปราการ ปทุมธานี นนทบุรี กรุงเทพมหานคร สพม.มธยธ </div>
โซน 5	โซน 6	โซน 7	โซน 8
 <div style="border: 1px solid blue; padding: 5px;"> สุราษฎร์ธานี นครศรีธรรมราช พัทลุง </div>	 <div style="border: 1px solid blue; padding: 5px;"> ตรัง กระบี่ ระนอง ภูเก็ต พังงา ชุมพร </div>	 <div style="border: 1px solid blue; padding: 5px;"> สงขลา นราธิวาส ปัตตานี ยะลา สตูล </div>	 <div style="border: 1px solid blue; padding: 5px;"> เชียงใหม่ เชียงราย แม่ฮ่องสอน ลำปาง ลำพูน พะเยา </div>
โซน 9	โซน 10	โซน 11	โซน 12
 <div style="border: 1px solid blue; padding: 5px;"> พิษณุโลก น่าน แพร่ อุตรดิตถ์ ตาก สุโขทัย </div>	 <div style="border: 1px solid blue; padding: 5px;"> นครสวรรค์ กำแพงเพชร พิจิตร เพชรบูรณ์ อุทัยธานี </div>	 <div style="border: 1px solid blue; padding: 5px;"> นครราชสีมา ชัยภูมิ </div>	 <div style="border: 1px solid blue; padding: 5px;"> ขอนแก่น มหาสารคาม ร้อยเอ็ด กาฬสินธุ์ </div>
โซน 13	โซน 14	โซน 15	โซน 16
 <div style="border: 1px solid blue; padding: 5px;"> บุรีรัมย์ สุรินทร์ </div>	 <div style="border: 1px solid blue; padding: 5px;"> อุบลราชธานี ศรีสะเกษ </div>	 <div style="border: 1px solid blue; padding: 5px;"> หนองคาย อุดรธานี เลย บึงกาฬ หนองบัวลำภู </div>	 <div style="border: 1px solid blue; padding: 5px;"> นครพนม อำนาจเจริญ ยโสธร มุกดาหาร สกลนคร </div>

QR Code กรอกข้อมูลพื้นฐาน (ผู้เข้ารับการพัฒนา)
ก่อนแต่งตั้งให้ดำรงตำแหน่งผู้อำนวยการสถานศึกษา


ที่	จุดพัฒนา	QR Code
ภาคกลาง		
1	โรงแรมภูเขางาม รีสอร์ท สมุทรสาคร สมุทรสงคราม ประจวบคีรีขันธ์ เพชรบุรี ราชบุรี กาญจนบุรี	
2	โรงแรมโฮมแอนด์ฮิลล์ รีสอร์ท สุพรรณบุรี สิงห์บุรี ชัยนาท อ่างทอง ลพบุรี นครปฐม	
3	โรงแรมอิงธาร รีสอร์ท นครนายก จันทบุรี ฉะเชิงเทรา ชลบุรี สระแก้ว ระยอง ตราด ปราจีนบุรี การศึกษาพิเศษ	
4	โรงแรมชลพฤกษ์ รีสอร์ท พระนครศรีอยุธยา สระบุรี สมุทรปราการ ปทุมธานี นนทบุรี กรุงเทพมหานคร สพม.มัธยม	
ภาคใต้		
5	โรงแรมบรรจงบุรี สุราษฎร์ธานี นครศรีธรรมราช พัทลุง	
6	โรงแรมไดมอนด์พลาซ่า ชุมพร ตรัง กระบี่ ระนอง ภูเก็ต พังงา	

QR Code กรอกข้อมูลพื้นฐาน (ผู้เข้ารับการพัฒนา)

ผู้เข้ารับการพัฒนา ก่อนแต่งตั้งให้ดำรงตำแหน่งผู้อำนวยการสถานศึกษา

ที่	จุดพัฒนา	QR Code
7	โรงแรมซากุระ แกรนด์วิว และ โรงแรมบีพี แกรนด์ ทาวเวอร์ สงขลา นราธิวาส ปัตตานี ยะลา สตูล	
ภาคเหนือ		
8	โรงแรมคุ้มภูคำ เชียงใหม่ เชียงราย แม่ฮ่องสอน ลำปาง ลำพูน พะเยา	
9	โรงแรมอมรินทร์ ลากูน พิษณุโลก น่าน แพร่ อุตรดิตถ์ ตาก สุโขทัย	
10	โรงแรมบ้านสวน รีสอร์ท นครสวรรค์ กำแพงเพชร พิจิตร เพชรบูรณ์ อุทัยธานี	
ภาคตะวันออกเฉียงเหนือ		
11	โรงแรมสตาร์ไลท์ เขาใหญ่ นครราชสีมา ชัยภูมิ	
12	โรงแรมบุษราคัม ขอนแก่น ขอนแก่น มหาสารคาม ร้อยเอ็ด กาฬสินธุ์	

QR Code กรอกข้อมูลพื้นฐาน (ผู้เข้ารับการพัฒนา)
ผู้เข้ารับการอบรมพัฒนาก่อนแต่งตั้งให้ดำรงตำแหน่งผู้อำนวยการสถานศึกษา

ที่	จุดพัฒนา	QR Code
13	โรงแรมกิจตรงวิลด์ รีสอร์ท บุรีรัมย์ สุรินทร์	
14	โรงแรมกิจตรงวิลด์ รีสอร์ท อุบลราชธานี ศรีสะเกษ	
15	โรงแรมนภาลัย หนองคาย อุดรธานี เลย บึงกาฬ หนองบัวลำภู	
16	โรงแรมอินเตอร์รีสอร์ท นครพนม อำนาจเจริญ ยโสธร มุกดาหาร สกลนคร	