

แบบฝึกเสริมทักษะ

การเขียนภาษาอังกฤษเพื่อการสื่อสาร

กลุ่มสาระการเรียนรู้ภาษาต่างประเทศ (ภาษาอังกฤษ)
ชั้นประถมศึกษาปีที่ 6

Shopping Online

2



นางสาวสัณณฎาญจน์ เรืองโรจน์ธนากุล
ตำแหน่ง ครู วิทยฐานะ ครูชำนาญการ

โรงเรียนพระตำหนักสวนกุหลาบ มหามงคล

อำเภอพุทธมณฑล จังหวัดนครปฐม

สำนักงานเขตพื้นที่การศึกษาประถมศึกษานครปฐม เขต 2

ก

คำนำ

แบบฝึกเสริมทักษะการเขียนภาษาอังกฤษเพื่อการสื่อสาร กลุ่มสาระการเรียนรู้ภาษาต่างประเทศ (ภาษาอังกฤษ) ชั้นประถมศึกษาปีที่ 6 เล่มที่ 2 เรื่อง Shopping Online จัดทำขึ้นเพื่อเป็นสื่อการเรียนการสอนในการพัฒนาทักษะการเขียนภาษาอังกฤษเพื่อการสื่อสารของนักเรียนชั้นประถมศึกษาปีที่ 6 แบบฝึกมีกิจกรรมต่างๆ เรียงลำดับเนื้อหาจากง่ายไปยาก และมีแบบฝึกให้ผู้เรียนได้ทำกิจกรรมซ้ำๆ ในเนื้อหา แต่หลากหลายรูปแบบเพื่อให้ผู้เรียนเข้าใจบทเรียนนั้นๆ ยิ่งขึ้น เน้นเนื้อหาเรื่องคำศัพท์เกี่ยวกับอาชีพและการใช้ประโยคภาษาอังกฤษ ประกอบด้วย Pre-test, Let's learn, Let's talk, Exercise และ Post-test พร้อมเฉลยเน้นการเรียนรู้คำศัพท์ ฝึกฟัง พูด อ่าน และเขียน ซึ่งเป็นพื้นฐานในการเรียน และช่วยให้การจัดกิจกรรมการเรียนการสอนภาษาอังกฤษมีประสิทธิภาพสูงขึ้น

ผู้จัดทำหวังเป็นอย่างยิ่งว่า แบบฝึกเสริมทักษะการเขียนภาษาอังกฤษเพื่อการสื่อสาร กลุ่มสาระการเรียนรู้ภาษาต่างประเทศ (ภาษาอังกฤษ) ชั้นประถมศึกษาปีที่ 6 เล่มที่ 2 เรื่อง Shopping Online นี้ จะเกิดประโยชน์ต่อนักเรียนและครูผู้สอนเป็นอย่างยิ่ง

สัณณกาญจน์ เริงโรจน์ธนากุล

๗

สารบัญ

	Page
คำนำ	ก
สารบัญ	๗
คำชี้แจงการใช้แบบฝึกเสริมทักษะการเขียนภาษาอังกฤษเพื่อการสื่อสาร	1
คำแนะนำในการใช้สำหรับครู	2
คำแนะนำในการใช้สำหรับนักเรียน	3
จุดประสงค์การเรียนรู้	4
แบบทดสอบก่อนเรียน	5
LET'S LEARN 1 Shopping Online	9
Exercise 1	10
Exercise 2	12
LET'S LEARN 2 What would ____ like to buy?	13
Let's talk	15
Exercise 3	16
LET'S LEARN 3 How much is __?/ How much does __ cost?	20
Let's talk	23
Exercise 4	24
Exercise 5	28
LET'S LEARN 4 How much are __?/ How much do __ cost?	32
Let's talk	34
Exercise 6	35
Exercise 7	38
Exercise 8	43
Exercise 9	44
แบบทดสอบหลังเรียน	49
เฉลย	53
บรรณานุกรม	81

คำชี้แจงการใช้แบบฝึกเสริมทักษะ
การเขียนภาษาอังกฤษเพื่อการสื่อสาร
กลุ่มสาระการเรียนรู้ภาษาต่างประเทศ (ภาษาอังกฤษ)
ชั้นประถมศึกษาปีที่ 6

แบบฝึกเสริมทักษะการเขียนภาษาอังกฤษเพื่อการสื่อสาร กลุ่มสาระการเรียนรู้ภาษาต่างประเทศ (ภาษาอังกฤษ) ชั้นประถมศึกษาปีที่ 6 เล่มที่ 2 เรื่อง Shopping Online ผู้จัดทำได้ศึกษาและวิเคราะห์มาตรฐานตัวชี้วัด และเนื้อหาจากบทเรียนในหนังสือเรียนภาษาอังกฤษ ชั้นประถมศึกษาปีที่ 6 ตามหลักสูตรแกนกลางการศึกษาขั้นพื้นฐาน พุทธศักราช 2551 โดยรวบรวมเป็นความรู้เกี่ยวกับคำศัพท์ หลักไวยากรณ์และบทสนทนาในสถานการณ์ต่างๆ เพื่อให้นักเรียนมีทักษะในการเขียนคำศัพท์ เข้าใจความหมาย และสามารถนำไปใช้ในประโยคบทสนทนาภาษาอังกฤษได้ถูกต้องต่อไป

แบบฝึกเสริมทักษะการเขียนภาษาอังกฤษเพื่อการสื่อสาร กลุ่มสาระการเรียนรู้ภาษาต่างประเทศ (ภาษาอังกฤษ) ชั้นประถมศึกษาปีที่ 6 มีทั้งหมด 5 เล่ม ดังนี้

- เล่มที่ 1 Delicious Meals
- เล่มที่ 2 Shopping Online
- เล่มที่ 3 Interesting Occupations
- เล่มที่ 4 Health Problems
- เล่มที่ 5 Getting Around

คำแนะนำในการใช้สำหรับครู

เพื่อให้การนำแบบฝึกเสริมทักษะการเขียนภาษาอังกฤษเพื่อการสื่อสาร กลุ่มสาระการเรียนรู้ภาษาต่างประเทศ (ภาษาอังกฤษ) ชั้นประถมศึกษาปีที่ 6 เล่มที่ 2 เรื่อง Shopping Online นี้ไปใช้ให้เกิดประโยชน์สำหรับนักเรียนมากยิ่งขึ้น ครูควรทำความเข้าใจและปฏิบัติตามขั้นตอนดังนี้

1. ครูควรศึกษาทำความเข้าใจแบบฝึกเสริมทักษะการเขียนภาษาอังกฤษเพื่อการสื่อสารและคู่มือการใช้ให้เข้าใจก่อนนำไปใช้
2. เตรียมแบบฝึกเสริมทักษะการเขียนภาษาอังกฤษเพื่อการสื่อสารให้พร้อมและเพียงพอกับจำนวนนักเรียน
3. ให้นักเรียนอ่านคำชี้แจง จุดประสงค์การเรียนรู้ให้เข้าใจ
4. นักเรียนฝึกอ่านสะกดคำ และจดจำรูปคำศัพท์ภาษาอังกฤษใน Let's Learn ให้เข้าใจแม่นยำและทำแบบฝึกหัดอย่างตั้งใจ โดยเน้นความซื่อสัตย์ต่อตนเอง ไม่เปิดดูเฉลยท้ายเล่มขณะทำกิจกรรม
5. นักเรียนทำความเข้าใจกับโครงสร้างไวยากรณ์ใน Let's Learn ให้เข้าใจ และทำแบบฝึกหัดอย่างตั้งใจ เพื่อเสริมทักษะการเขียนภาษาอังกฤษเพื่อการสื่อสาร โดยเน้นความซื่อสัตย์ต่อตนเอง ไม่เปิดดูเฉลยท้ายเล่ม ขณะทำกิจกรรม
6. ครูให้คำแนะนำช่วยเหลือกับนักเรียนที่มีข้อสงสัยหรือไม่เข้าใจ
7. ครูตรวจสอบความถูกต้อง และบันทึกผลคะแนน
8. ครูควรเป็นกันเองกับนักเรียนและคอยอำนวยความสะดวกให้การทำกิจกรรมเป็นไปด้วยความราบรื่น

คำแนะนำในการใช้สำหรับนักเรียน

เพื่อให้การนำแบบฝึกเสริมทักษะการเขียนภาษาอังกฤษเพื่อการสื่อสาร กลุ่มสาระการเรียนรู้ภาษาต่างประเทศ (ภาษาอังกฤษ) ชั้นประถมศึกษาปีที่ 6 เล่มที่ 2 เรื่อง Shopping Online นี้ไปใช้ให้เกิดประโยชน์สำหรับนักเรียนมากยิ่งขึ้น นักเรียนควรปฏิบัติตามขั้นตอน ดังนี้

1. นักเรียนควรทำตามลำดับขั้นตอนของแบบฝึกเสริมทักษะการเขียนภาษาอังกฤษเพื่อการสื่อสาร กลุ่มสาระการเรียนรู้ภาษาต่างประเทศ (ภาษาอังกฤษ) ชั้นประถมศึกษาปีที่ 6
2. นักเรียนควรอ่านคำแนะนำทุกแบบฝึกเสริมทักษะการเขียนภาษาอังกฤษเพื่อการสื่อสาร
3. นักเรียนควรมีความซื่อสัตย์ต่อตนเอง ไม่ควรดูเฉลยก่อนทำแบบฝึกเสริมทักษะการเขียนภาษาอังกฤษเพื่อการสื่อสาร หรือไม่แก้ไขคำตอบเพื่อเพิ่มเติมคะแนนให้กับตนเอง
4. นักเรียนควรทำความเข้าใจ รับผิดชอบ มีสติ มีสมาธิ จะทำให้นักเรียนประสบความสำเร็จทุกกิจกรรม

จุดประสงค์การเรียนรู้

หลังจากที่นักเรียนได้ทำกิจกรรมในแบบฝึกเสริมทักษะการเขียนภาษาอังกฤษเพื่อการสื่อสาร กลุ่มสาระการเรียนรู้ภาษาต่างประเทศ (ภาษาอังกฤษ) ชั้นประถมศึกษาปีที่ 6 เล่มที่ 2 เรื่อง Shopping Online นักเรียนมีความรู้ความสามารถดังนี้

1. สามารถเลือกคำศัพท์เกี่ยวกับสินค้าที่มีความหมายตรงกับภาพได้ถูกต้อง
2. สามารถเขียนคำศัพท์เกี่ยวกับสินค้าที่มีความหมายตรงกับภาพได้ถูกต้อง
3. สามารถพูดสนทนาเกี่ยวกับสินค้าได้ถูกต้อง
4. สามารถเขียนเรียงลำดับคำตามโครงสร้างประโยคได้ถูกต้อง
5. สามารถเขียนให้ข้อมูลตนเองและคนใกล้ชิดเกี่ยวกับสินค้าได้ถูกต้อง
6. สามารถแต่งประโยคจากคำที่กำหนดให้ได้ถูกต้อง

แบบทดสอบก่อนเรียน

PRE-TEST

เรื่อง Shopping Online

Choose the best answer. (10 marks)

ให้นักเรียนทำเครื่องหมาย x หน้าคำตอบที่ถูกต้อง

1. Jeab: Hello! What would you like to buy?

Mai: Hi! I would like to buy_____.

- a. a dress
- b. a watch
- c. a shirt
- d. a bike



2. Tawan: Good morning. What would you like to buy?

Chanjao: I would like to buy _____.

- a. a handbag
- b. a suitcase
- c. a pair of shoes
- d. a pair of trainers



3. Prae: Good morning. Can I help you?

Tan: I'm looking for a scarf. How much is it?

Prae: _____ baht.

- a. It's one thousand and thirty
- b. It's one hundred and thirty
- c. They're thousand and thirty
- d. They're one hundred and thirty



4. Sara: How much is _____?

Penny: It's two thousand baht.

- a. a watch
- b. a camera
- c. a guitar
- d. a cap



5. Ball: How much does it cost?

Bee: It costs _____ baht.

- a. forty-five
- b. four thousand and fifty
- c. four hundred and fifty
- d. fifty-five



6. Nun: How much does _____ cost?

Tae: It's _____ baht.



- a. a cap / two hundred and fifty-five
- b. a camera / two hundred and fifty-five
- c. a watch / two hundred and fifty-five
- d. a wallet / two hundred and fifty-five

7. Phu: _____ is it?

Ing: It's ninety-nine baht.

- a. How many
- b. How often
- c. How long
- d. How much

Look the picture and answer the questions. (Items 8-10)



8. Win: How much are _____?

Nik: They are 1,500 baht.

- a. a scarf and a belt
- b. a pair of trainers and a dress
- c. a pair of shoes and a belt
- d. a handbag and a dress

9. Pao: _____?

Kang: They are 949 baht.

- a. How much does it cost
- b. How much do they cost
- c. How much are a scarf and a pair of shoes
- d. How much is a dress

10. Bim: If you have 300 baht. What can you buy?

Mon: I can buy _____.

- a. a scarf
- b. a dress
- c. a handbag
- d. a pair of shoes

Shopping Online

LET'S LEARN 1



belt



scarf



dress



watch



shoes



shirt



suitcase



camera



trainers



handbag



cap



wallet



guitar



bike

LET'S START

EXERCISE 1

จุดประสงค์ สามารถเลือกคำศัพท์เกี่ยวกับสินค้าที่มีความหมายตรงกับภาพ
ได้ถูกต้อง

Match the words with the pictures. (10 marks)

จับคู่คำศัพท์กับรูปภาพโดยนำอักษร a, b, c... พร้อมเขียนคำศัพท์ใส่ให้ตรงกับรูปภาพที่กำหนดให้

Example:



a. camera

a. camera

b. watch

c. guitar

d. wallet

e. bike



1. _____



2. _____



3. _____



4. _____

f. cap

g. trainers

h. scarf

i. handbag

j. shirt

k. belt



5. _____



6. _____



7. _____



8. _____



9. _____



10. _____



จุดประสงค์ สามารถเขียนคำศัพท์เกี่ยวกับสินค้าที่มีความหมายตรงกับภาพ
ได้ถูกต้อง

Find and circle the words. (10 marks)

หาคำศัพท์และวงกลมคำศัพท์เกี่ยวกับสินค้าให้ถูกต้อง

Example: bike



1. _____



2. _____

3. _____



4. _____

5. _____



6. _____



7. _____



8. _____



9. _____



10. _____



t	a	e	f	w	g	b	i	k	e	c
b	r	c	s	c	a	r	f	s	h	a
g	m	a	w	l	k	t	j	u	i	m
u	n	w	i	a	o	p	c	i	q	e
i	w	a	v	n	t	u	s	t	r	r
t	x	l	y	z	e	c	a	c	b	a
a	g	l	f	e	d	r	h	a	c	c
r	b	e	l	t	k	l	s	s	m	a
q	s	t	s	h	o	e	s	e	n	p

LET'S LEARN 2

What would ____ like to buy?

เป็นประโยคที่ใช้ถามว่าต้องการซื้ออะไร

โครงสร้างประโยค

ประโยคคำถาม: What would ____ like to buy?

	Subject	
What would	I you we they he she Jimmy	like to buy?

ประโยคคำตอบ: _____ **would like to buy** _____.

เป็นประโยคที่ใช้ตอบว่า ต้องการซื้อสิ่งของนั้นๆ

Subject		Thing
I You We They He She Ann	'd like to buy/ would like to buy	a camera a dress. a pair of shoes.

รูปย่อ

would = 'd

เช่น

A: What would **you** like to buy? (ถาม you ตอบ I)

B: **I'd** like to buy **a** camera.

A: What would **they** like to buy?

B: **They would** like to buy **a** dress.

A: What would **he** like to buy?

B: **He would** like to buy **a pair of** shoes.

Notice:



shoes and trainers จะใช้ a นำหน้าไม่ได้ เพราะมี 2 ข้าง
หรือ 1 คู่ จะต้องใช้ a pair of นำหน้า

- a pair of shoes
- a pair of trainers

LET'S TALK

จุดประสงค์ สามารถพูดสนทนาเกี่ยวกับสินค้าได้ถูกต้อง

Practice in pairs. Ask and answer with your partner.

จับคู่แล้วฝึกสนทนา ถาม - ตอบ



a suitcase

a dress

a bike

a watch

a shirt



จุดประสงค์ สามารถเขียนให้ข้อมูลตนเองและคนใกล้ตัวเกี่ยวกับสินค้า
ได้ถูกต้อง

Look and write. (10 marks) ดูภาพแล้วเขียนประโยคให้ถูกต้อง

Example:

A

A: What would you like to buy?

B: I would like to buy a shirt.



B

A: What would you like to buy?

B: I would like to buy a dress.



1. A: What would you like to buy?

B: _____.



2. A: _____?

B: He would like to buy a watch.



3. A: _____?

B: She would like to buy a scarf.



4. A: What would he like to buy?

B: _____.



5. A: What would they like to buy?

B: _____.



6. A: _____?

B: They would like to buy a bike.



7. A: What would you like to buy?

B: _____.



8. A: _____?

B: She would like to buy a handbag.



9. A: _____?

B: She would like to buy a pair of
trainers.



10. A: What would they like to buy?

B: _____.







LET'S LEARN 3

How much is ____?

How much does ____ cost?

การสอบถามราคา ว่า “ราคาเท่าไหร่”

โครงสร้างประโยค

ประโยคคำถาม	ประโยคคำตอบ
ใช้ถามราคาสิ่งของหนึ่งอย่าง	
<p>How much is <u>it</u>?</p> 	<p>It's <u>one hundred and fifty</u> baht.</p>
<p>How much is <u>a pair of shoes</u>?</p> 	<p>It is <u>one thousand</u> baht.</p>
<p>How much does <u>it</u> cost?</p> 	<p>It costs <u>three hundred and seventy-five</u> baht.</p>
<p>How much does <u>a wallet</u> cost?</p> 	<p>It costs <u>six hundred and sixty-five</u> baht.</p>
baht(บาท)เป็นสกุลเงินของไทย	

เงิน

A: How much is **it**?

B: It's **one hundred and fifty** baht.

A: How much does **it** cost?

B: It costs **one thousand** baht.

A: How much is **a pair of shoes**?

B: It's **three hundred and seventy-five** baht.

A: How much does **a wallet** cost?

B: It costs **six hundred and sixty-five** baht.

Notice:

การบอกราคาใช้ **cardinal number** ในการตอบคำถามดังนี้

one	1	twenty-one	21
two	2	twenty-two	22
three	3	twenty-three	23
four	4	twenty-four	24
five	5	twenty-five	25
six	6	twenty-six	26
seven	7	twenty-seven	27
eight	8	twenty-eight	28
nine	9	twenty-nine	29
ten	10	thirty	30
eleven	11	forty	40
twelve	12	fifty	50
thirteen	13	sixty	60
fourteen	14	seventy	70
fifteen	15	eighty	80
sixteen	16	ninety	90
seventeen	17	one hundred	100
eighteen	18	one thousand	1,000
nineteen	19	ten thousand	10,000
twenty	20		

จำนวนตั้งแต่ **100** ขึ้นไปจะต้องมี **and** เชื่อมจำนวน **หลักสิบ** เสมอ

เช่น 161 = one hundred **and** sixty-one

2222 = two thousand two hundred **and** twenty-two

LET'S TALK

จุดประสงค์ สามารถพูดสนทนาเกี่ยวกับสินค้าได้ถูกต้อง

Practice in pairs. Ask and answer with your partner.

จับคู่แล้วฝึกสนทนา ถาม - ตอบ



Online Shop

Hi! Can I help you?

Hello! I'm looking for a scarf for my mom. How much is it?

This one



It's 350 baht.

O.K. I'll take it.



a camera / my friend

a watch / my brother

a belt / my dad

a watch / grandpa

a bike / my aunt



จุดประสงค์ สามารถเขียนให้ข้อมูลตนเองและคนใกล้เคียงเกี่ยวกับสินค้า
ได้ถูกต้อง

Look and write. (10 marks) ดูภาพแล้วเขียนประโยคให้ถูกต้อง

Example:

A

A: How much is a pair of shoes?

B: It's two hundred and
sixty-nine baht.



B

A: How much does a dress cost?

B: It **costs** two hundred and
sixty-nine baht.



1. A: How much is it?

B: _____

_____.



2. A: How much does it cost?

B: _____

_____.



3. A: _____?

B: It's eight hundred and thirty
baht.



4. A: How much does a shirt cost?

B: _____

_____.



5. A: _____?

B: It's two thousand five
hundred and eighty-nine baht.



6. A: How much does it cost?

B: _____

_____.



7. A: How much is it?

B: It's _____

_____.



8. A: _____?

B: It's three hundred and
eighty-one baht.



9. A: How much does a belt cost?

B: _____

_____.



10. A: _____?

B: It costs one hundred and
ninety-nine baht.





จุดประสงค์ สามารถแต่งประโยคจากคำที่กำหนดให้ได้ถูกต้อง

Make the dialogues. (10 marks)

ดูภาพแล้วเขียนบทสนทนาให้ถูกต้อง

Example:

A



A: How much is a suitcase?

B: It's one thousand baht.

B



A: How much does a shirt cost?

B: It costs three hundred and fifty baht.



1. A: _____?

B: _____

_____.



2. A: _____?

B: _____

_____.



3. A: _____?

B: _____

_____.



4. A: _____?

B: _____

_____.



5. A: _____?

B: _____

_____.



6. A: _____?

B: _____

_____.



7. A: _____?

B: _____

_____.



8. A: _____?

B: _____

_____.



9. A: _____?

B: _____

_____.



10. A: _____?

B: _____

_____.





LET'S LEARN 4

How much are ____?

How much do ____ cost?

การสอบถามราคา ว่า “ราคาเท่าไหร่”

โครงสร้างประโยค

ใช้ถามราคาของหลายสิ่ง	
ประโยคคำถาม	ประโยคคำตอบ
<p>How much are <u>they</u>?</p> 	<p>They are <u>five hundred and ninety-nine</u> baht.</p>
<p>How much are <u>a dress</u> and <u>a watch</u>?</p> 	<p>They're <u>one thousand five hundred and sixty</u> baht.</p>
<p>How much do <u>they</u> cost?</p> 	<p>They cost <u>two thousand</u> baht.</p>
<p>How much do <u>a dress</u> and <u>a watch</u> cost?</p> 	<p>They cost <u>one thousand five hundred and sixty</u> baht.</p>

เงิน

A: How much are **they**?

B: They are five hundred and ninety-nine baht.

A: How much do **they** cost?

B: They cost two thousand baht.

A: How much are **a dress and a watch**?

B: They are one thousand five hundred and sixty baht.

A: How much do **a dress and a watch** cost?

B: They cost one thousand five hundred and sixty baht.

LET'S TALK

จุดประสงค์ สามารถพูดสนทนาเกี่ยวกับสินค้าได้ถูกต้อง

Practice in pairs. Ask and answer with your partner.

จับคู่แล้วฝึกสนทนา ถาม - ตอบ



Online Shop

Hi! What would you like to buy?

I'd like to buy a wallet and a belt please. How much are they?

They are 1,200 baht.

I'll transfer my money to you.

O.K. thank you.

0





จุดประสงค์ สามารถเขียนเรียงลำดับคำตามโครงสร้างประโยคได้ถูกต้อง

Put these words in the correct order. (10 marks)

เรียงคำศัพท์ให้เป็นประโยคได้ถูกต้อง

Example: it / How / is / much / ?

: How much is it?

1. hundred / is / . / It / one / baht

: _____

2. ? / it / much / does / How / cost

: _____

3. would / ? / What / like / you / buy / to

: _____

4. a / How / wallet / much / ? / does / cost

: _____

5. are / ? / much / they / How

: _____

6. 999 / They / are / . / baht

: _____

7. guitar / a / and / . / to / I / like / would /
buy / a / bike

: _____

8. dress / much / a / How / are / ? / watch /
and / a

: _____

9. shirt / would / . / Man / a / like

: _____

10. buy / ? / What / like / she / to / would

: _____

EXERCISE 7

จุดประสงค์ สามารถเขียนให้ข้อมูลตนเองและคนใกล้เคียงเกี่ยวกับสินค้า
ได้ถูกต้อง

Look and write. (10 marks) ดูภาพแล้วเขียนราคาสินค้าให้ถูกต้อง



Example:

A



A: How much are they?

B: They are one thousand and seventy-five baht.

B



A: How much are they **cost**?

B: They **cost** one thousand and seventy-five baht.



1. A: How much are they?

B: _____

_____.



2. A: How much do they cost?

B: _____

_____.



3. A: How much are they?

B: _____

_____.



4. A: How much do they cost?

B: _____

_____.



5. A: How much are they?

B: _____

_____.



6. A: How much do they cost?

B: _____

_____.



7. A: How much do they cost?

B: _____

_____.



8. A: How much are they?

B: _____

_____.



9. A: How much do they cost?

B: _____

_____.



10. A: How much are they?

B: _____

_____.

EXERCISE 8

จุดประสงค์ สามารถเขียนให้ข้อมูลตนเองและคนใกล้ตัวเกี่ยวกับสินค้า
ได้ถูกต้อง

Look and write. (10 marks) ดูภาพแล้วเขียนราคาสินค้าให้ถูกต้อง



Example:

A.



Meaw: How much are a handbag and a belt?

Cate: They are 1,090 baht.

B.



Meaw: How much do a scarf and a bike cost?

Cate: They cost 1,549 baht.

1.



May: How much do _____cost?

Kate: _____

_____.

2.



May: How much do _____cost?

Kate: _____
_____.

3.



May: How much are _____?

Kate: _____
_____.

4.



May: How much do _____cost?

Kate: _____
_____.

5.



May: How much are _____?

Kate: _____
_____.

6.



May: How much do _____cost?

Kate: _____
_____.

7.



May: How much are _____?

Kate: _____
_____.

8.



May: How much do _____cost?

Kate: _____
_____.

9.



May: How much are _____?

Kate: _____
_____.

10.



May: How much are _____?

Kate: _____
_____.



จุดประสงค์ สามารถเขียนให้ข้อมูลเกี่ยวกับตนเองและคนใกล้ตัวได้ถูกต้อง

Complete the sentences. (10 marks)

เติมคำตอบลงในช่องว่างให้เป็นประโยคที่สมบูรณ์

Everything 500 Baht

Shopkeeper: Hello! (1)_____?

Customer: (2)_____! I'm looking for a (3)_____ for my sister. How much is it?

Shopkeeper: (4)_____. Is there anything else?

Customer: Yes, please. I'd like a pair of (5)_____ for (6)_____ and a handbag for (7)_____. How much do (8)_____ cost?

Shopkeeper: They cost (9)_____ baht.

Customer: O.K. I'll (10)_____ to you.

Shopkeeper: Thank you.

1,500 dress transfer my money my dad they

Hello shoes Can I help you my mom It's 500 baht

แบบทดสอบหลังเรียน

POST-TEST

เรื่อง Shopping Online

Choose the best answer. (10 marks)

ให้นักเรียนทำเครื่องหมาย x หน้าคำตอบที่ถูกต้อง

Look the picture and answer the questions. (Items 1 - 3)



1. Bim: If you have 300 baht. What can you buy?

Mon: I can buy _____.

- a. a scarf
- b. a dress
- c. a handbag
- d. a pair of shoes

2. Win: How much are _____?

Nik: They are 1,500 baht.

- a. a scarf and a belt
- b. a pair of trainers and a dress
- c. a pair of shoes and a belt
- d. a handbag and a dress

3. Pao: _____?

Kang: They are 949 baht.

- a. How much does it cost
- b. How much do they cost
- c. How much are a scarf and a pair of shoes
- d. How much is a dress

4. Jeab: Hello! What would you like to buy?

Mai: Hi! I would like to buy _____.

- a. a dress
- b. a watch
- c. a shirt
- d. a bike



5. Tawan: Good morning. What would you like to buy?

Chanjao: I would like to buy _____.

- a. a handbag
- b. a suitcase
- c. a pair of shoes
- d. a pair of trainers



6. Phu: _____ is it?

Ing: It's ninety-nine baht.

- a. How many
- b. How often
- c. How long
- d. How much

7. Ball: How much does it cost?

Bee: It costs _____ baht.

- a. forty-five
- b. four thousand and fifty
- c. four hundred and fifty
- d. fifty-five



8. Sara: How much is _____?

Penny: It's two thousand baht.

- a. a watch
- b. a camera
- c. a guitar
- d. a cap



9. Prae: Good morning. Can I help you?

Tan: I'm looking for a scarf. How much is it?

Prae: _____ baht.

- a. It's one thousand and thirty
- b. It's one hundred and thirty
- c. They're one thousand and thirty
- d. They're one hundred and thirty



10. Nun: How much does _____ cost?

Tae: It's _____ baht.

- a. a cap / two hundred and fifty-five
- b. a camera / two hundred and fifty-five
- c. a watch / two hundred and fifty-five
- d. a wallet / two hundred and fifty-five



តេត

ANSWER KEY

เคลยแบบทดสอบก่อน-หลังเรียน

เรื่อง Shopping Online

ก่อนเรียน	
1.	a
2.	d
3.	b
4.	c
5.	c
6.	b
7.	d
8.	b
9.	c
10.	a

หลังเรียน	
1.	a
2.	b
3.	c
4.	a
5.	d
6.	d
7.	c
8.	c
9.	b
10.	b