

ชุดการเรียนรู้ ภาษาอังกฤษเพื่อการสื่อสาร
กลุ่มสาระการเรียนรู้ภาษาต่างประเทศ
ชั้นประถมศึกษาปีที่ 3

2 Introducing (การแนะนำ)



จัดทำโดย
นางวันเพ็ญ บัณฑิตกุล

โรงเรียนบ้านสัทธิบ อำเภอสัทธิบ จังหวัดชลบุรี
สำนักงานเขตพื้นที่การศึกษาประถมศึกษาชลบุรี เขต 3
สำนักงานคณะกรรมการการศึกษาขั้นพื้นฐาน
กระทรวงศึกษาธิการ

คำชี้แจง

ชุดการเรียนรู้ ภาษาอังกฤษเพื่อการสื่อสาร กลุ่มสาระการเรียนรู้
ภาษาต่างประเทศ สำหรับนักเรียนชั้นประถมศึกษาปีที่ 3 เล่มนี้ คือ เล่มที่ 2
Introducing (การแนะนำ) ประกอบสาระที่ควรรู้ ดังนี้

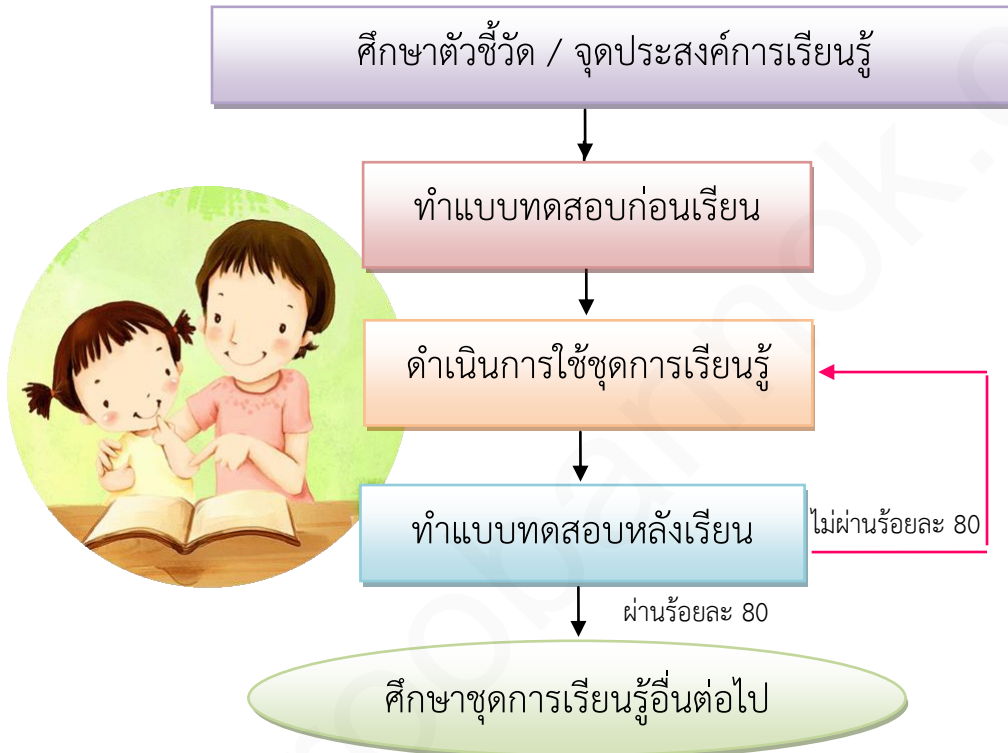
ใบความรู้ที่	เนื้อหาสาระ	เวลาเรียน/ชั่วโมง
1	คำศัพท์และความหมาย	1
2	การถามตอบข้อมูลเกี่ยวกับตนเองและเพื่อน	1
3	การแนะนำตนเอง	1
รวมเวลาเรียน		3





บทบาทของนักเรียน

1. การเรียนด้วยชุดการเรียนรู้ นักเรียนจะต้องปฏิบัติตามขั้นตอนตามแผนภูมิที่กำหนดไว้ ดังนี้



2. ในการเรียนด้วยชุดการเรียนรู้ **เล่มที่ 2 Introducing** (การแนะนำ) นักเรียน มีเวลา 2 ชั่วโมง

3. การปฏิบัติกิจกรรม นักเรียนควรปฏิบัติงานให้ทันกับเวลาที่กำหนดให้

4. นักเรียนต้องมีความซื่อสัตย์ต่อตนเอง ถ้าเกิดความสงสัย ไม่เข้าใจหรือมีปัญหา ให้นักเรียนขอคำแนะนำจากครูผู้สอน





ชุดการเรียนรู้ ภาษาอังกฤษเพื่อการสื่อสาร ชั้นประถมศึกษาปีที่ 3 เล่มที่ 2 Introducing (การแนะนำ)

สาระสำคัญ

คำศัพท์ สำนวน และประโยคที่ใช้ขอและให้ข้อมูลเกี่ยวกับตนเอง และเพื่อน เช่น

What's your name?	My name is...
What's his/her name?	His/her name is...
How old are you?	I am... years old.
How old is he/she?	He / She is... years old.
I come from	He / She comes from

ตัวชี้วัด

ต 1.1 ป.3/2 อ่านออกเสียงคำ สะกดคำ อ่านกลุ่มคำ ประโยค และบทพูดเข้าจังหวะ (chant) ง่ายๆ ถูกต้องตามหลักการอ่าน

ต 1.2 ป.3/4 พูดขอและให้ข้อมูลง่ายๆ เกี่ยวกับตนเอง และเพื่อนตามแบบที่ฟัง

จุดประสงค์การเรียนรู้

1. อ่านออกเสียง สะกดคำและบอกความหมายคำศัพท์ได้
2. พูดให้ข้อมูลเกี่ยวกับตนเองและเพื่อนได้





แบบทดสอบก่อนเรียน (Pre-test)

เลือกคำตอบที่ถูกต้องที่สุดเพียงข้อเดียว โดยทำเครื่องหมาย X ลงในกระดาษคำตอบ

1. “Nice to see you.” มีความหมายตรงกับข้อใด
 - a. สวัสดี
 - b. เห็นคุณสวย
 - c. เห็นคุณน่ารัก
 - d. ยินดีที่ได้พบคุณ
2. Mal__ __sia = ประเทศมาเลเซีย ตัวอักษรที่ขาดหายไปข้อใด ถูกต้องที่สุด
 - a. e, e
 - b. e, a
 - c. a, y
 - d. y, a
3. Nid : Hi.
Joy : I am not fine, thanks.
 - a. How are you?
 - b. How do you do?
 - c. How old are you?
 - d. What is your name?
4. A : My name is Ming. I come From Vietnam.
B :
 - a. How are you?
 - b. Nice to see you.
 - c. I am fine, thank you.
 - d. Thank you very much.

ตั้งแต่ข้อ 5 – 6 จงเลือกคำตอบที่ถูกต้องที่สุด

- A :(5)..... . How are you?
B : Good evening. I am fine,(6).....?
5. Good night.
Good evening.
Good morning.
Good afternoon.
 6. a. and you?
b. thank you
c. How are you?
d. How old are you?



ตั้งแต่ข้อ 7 – 10 จงเลือกคำตอบที่ถูกต้องที่สุด

A :(7)..... My name is Sunun. What ...(8)..... your name?

B : My name is Thong. I come from Laos.

A : Nice to meet you, Thong.

B :(9)..... Too.(10).....?

A : I am nine years old.

7. a. Good morning.
b. How are you?
c. What time is it?
d. What is your name?

8. a. is
b. do
c. am
d. are

9. a. Goodbye.
b. See you tomorrow
c. Nice to meet you, too.
d. Thank you very much.

10. a. How are you?
b. How do you do?
c. How about you?
d. How old are you?





ใบความรู้ที่ 1

คำศัพท์และความหมาย

จุดประสงค์การเรียนรู้ : อ่านออกเสียง สกกดคำ และบอกความหมายของคำศัพท์ได้



สวัสดีค่ะ...วันนี้เรามาเรียนรู้คำศัพท์
และความหมายของคำศัพท์ที่เราจะ
เรียนต่อไปนะคะ คำศัพท์ที่นักเรียน
ควรรู้มีดังนี้ค่ะ

I am	=	ฉันคือ	I come from	=	ฉันมาจาก
He is	=	เขาคือ	Thailand	=	ประเทศไทย
She is	=	เธอคือ	Myanmar	=	ประเทศพม่า
This is	=	นี่คือ	Laos	=	ประเทศลาว
your name	=	ชื่อของคุณ	Cambodia	=	ประเทศกัมพูชา
his name	=	ชื่อของเขา	Vietnam	=	ประเทศเวียดนาม
her name	=	ชื่อของเธอ	Malaysia	=	ประเทศมาเลเซีย
He /She	=	เขา / เธอมา	Nice to see	=	ยินดีที่ได้รู้จักคุณ
comes from	=	จาก	you		

ผมพร้อมที่จะเข้าสู่ประชาคม
อาเซียนแล้วครับ





Exercise 1

Name.....Class.....Number.....

เติมตัวอักษร คำที่ขาดหายไปและบอกความหมายให้ถูกต้อง (10 คะแนน)

1. T__ _s is =
2. Y__ _ r name =
3. I _____ from =
4. He /She _____ from =
5. Th__ ila__ d =
6. M__ an__ ar =
7. La__ _ =
8. Ca__ bo__ ia =
9. Vie__ na__ =
10. Nice to _____ you =






ใบความรู้ที่ 2

What Is Your Name?

จุดประสงค์การเรียนรู้ : พูดให้ข้อมูลเกี่ยวกับตนเองและเพื่อนได้



What is.....name? ใช้ในการถามชื่อของบุคคล
คำตอบจะต้องเป็นชื่อคนเสมอ โดยใช้โครงสร้าง
ประโยค ดังนี้ค่ะ

My / His / Her name is + ชื่อ

ตัวอย่าง :

A : What is **your** name?

B : My name is Pranee.

A : What is **his** name?

B : His name is Somchai.

A : What is **her** name?

B : Her name is Yupa.



วันนี้ครูมีเพื่อนใหม่มาเรียนร่วมกับพวกเรา
นักเรียนทักทายและสอบถามชื่อกันนะคะ





Hello.
What is your name?

Hi. My name is Suwit.
What is your name?

Hi. Sanit.

My name is Sanit.
What is her name?

Her name is Sunee.

Nice to see you.

Nice to see you, too.
How old are you ?

I am eight years old.
And you?

I am seven years old.

I am nine years old.



Exercise 2

Name.....Class.....Number.....

แต่งประโยคตามข้อมูลที่กำหนดให้

Name Somchai

Age 7

Somsak :

Somchai :

Somsak :

Somchai :

Somsak :

Somchai :

Name Pornpen

Age 8

Napha :

Pornpen :

Napha :

Pornpen :

Napha :

Pornpen :





ใบความรู้ที่ 3


การแนะนำตนเอง

จุดประสงค์การเรียนรู้ : พูดให้ข้อมูลเกี่ยวกับตนเองได้



การแนะนำตนเอง เราอาจบอกว่าตนเองชื่ออะไร
อายุเท่าไร และมาจากที่ไหน โดยใช้สำนวนดังนี้ค่ะ


Good morning.
My name is Suwit.
I am nine years old.
I come from Ban Sattahip School.
Thailand.



Good morning.
I am Susan.
I am eight years old.
I come from Myanmar.



Hello. My name is Sriwin.
I am ten years old.
I come from Cambodia.





Hi, my name is Rose.
I am nine years old.
I come from Malaysia.



Hello, my name is Suwan.
I am eight years old.
I come from Laos.



Hi, my name is Ming.
I am nine years old.
I come from Vietnam.



เก่งมากค่ะ..นักเรียนโรงเรียนนี้มาจาก
ประเทศเพื่อนบ้านของเราทั้งนั้นเลย
แล้วคุณลูกกับคุณป้าล่ะ มาจากไหนคะ



We come from
Thailand.





Exercise 3



Name.....Class.....Number.....

ข้อ 1 - 4 เติมบทสนทนาต่อไปนี้ให้ได้ความสมบูรณ์โดยใช้คำที่กำหนดให้

- | | | |
|-----------|---------|-------------|
| a. come | b. from | c. Thailand |
| d. eleven | e. I am | f. name |

A : Hello, my _____ (1) _____ is Somporn.

I am _____ (2) _____ years old.

B : Hello, _____ (3) _____ Lisa. I _____ (4) _____ from Malasia.

ข้อ 5 - 10 เติมคำลงในประโยคให้ถูกต้อง

- | | | |
|-----|---|-----------------------|
| 5. |  | I _____ from _____. |
| 6. |  | He _____ from _____. |
| 7. |  | She _____ from _____. |
| 8. |  | I _____ from _____. |
| 9. |  | He _____ from _____. |
| 10. |  | She _____ from _____. |





แบบทดสอบหลังเรียน (Post-test)

เลือกคำตอบที่ถูกต้องที่สุดเพียงข้อเดียว โดยทำเครื่องหมาย X ลงในกระดาษคำตอบ

ตั้งแต่ข้อ 1 – 2 จงเลือกคำตอบที่ถูกต้องที่สุด

A :(1)..... . How are you?

B : Good evening. I am fine,(2)?

- | | |
|--------------------|---------------------|
| 1. a. Good night. | 2. a. and you? |
| b. Good evening. | b. thank you |
| c. Good morning. | c. How are you? |
| d. Good afternoon. | d. How old are you? |

ตั้งแต่ข้อ 3 – 6 จงเลือกคำตอบที่ถูกต้องที่สุด

A :(3)..... My name is Sunun. What(4)..... your name?

B : My name is Thong. I come from Laos.

A : Nice to meet you, Thong.

B :(5)..... Too.(6).....?

A : I am nine years old.

- | | |
|---------------------------|---------------------|
| 3. a. Good morning. | 4. a. is |
| b. How are you? | b. do |
| c. What time is it? | c. am |
| d. What is your name? | d. are |
| 5. a. Goodbye. | 6. a. How are you? |
| b. See you tomorrow | b. How do you do? |
| c. Nice to meet you, too. | c. How about you? |
| d. Thank you very much. | d. How old are you? |



7. A : My name is Ming. I come
From Vietnam.

B :

- a. How are you?
- b. Nice to see you.
- c. I am fine, thank you.
- d. Thank you very much.

8. Mal___sia = ประเทศมาเลเซีย
ตัวอักษรที่ขาดหายไปข้อใด
ถูกต้องที่สุด

- a. e, e
- b. e, a
- c. a, y
- d. y, a

9. “Nice to see you.” มี
ความหมายตรงกับข้อใด

- a. สวัสดี
- b. เห็นคุณสวย
- c. เห็นคุณน่ารัก
- d. ยินดีที่ได้พบคุณ

10. Nid : Hi.

Joy : I am not fine, thanks.

- a. How are you?
- b. How do you do?
- c. How old are you?
- d. What is your name?





บรรณานุกรม

กัญญารัตน์ จิราสวัสดิ์. (2552). *ภาษาอังกฤษเพื่อชีวิตประจำวัน*. กรุงเทพฯ: นานมีบุ๊คพับลิเคชันส์.

กุลยา แสงเดช. (2552). *หนังสือเรียนเสริมสาระการเรียนรู้พื้นฐาน CHEER UP! 3 ระดับประถมศึกษา ชั้นประถมศึกษาปีที่ 3*. กรุงเทพฯ: แม็ค.

บุญเสริม สัมมนาวงศ์. (2551). *THE BOOK FOR BEGINNER เรียนรู้พื้นฐาน ภาษาอังกฤษ*. กรุงเทพฯ: เสริมวิทย์บรรณาการ.

สำนักวิชาการและมาตรฐานการศึกษา. (2551). *ตัวชี้วัดและสาระการเรียนรู้แกนกลาง กลุ่มสาระการเรียนรู้ภาษาต่างประเทศ ตามหลักสูตรแกนกลาง การศึกษาขั้นพื้นฐาน พุทธศักราช 2551*. กรุงเทพมหานคร: องค์การ รับส่งสินค้าและพัสดุภัณฑ์.

อากิณ มารีประสิทธิ์. (ม.ป.ป.). *ACTIVE ENGLISH PRIMER NEW EDITION BOOK 3*. กรุงเทพฯ: ศูนย์ส่งเสริมวิชาการ.

เอกรินทร์ สีมหาศาล และสุสรดิษฐ์ ทองเปรม. (ม.ป.ป.). *NEW AHA! ENGLISH ป.3*. กรุงเทพฯ: อักษรเจริญทัศน์.



ภาคผนวก

www.kroobalinnok.com



เฉลย

เล่มที่ 2 Introducing (การแนะนำ)

แบบทดสอบก่อนเรียน

- | | | | | |
|------|------|------|------|-------|
| 1. d | 2. c | 3. a | 4. a | 5. b |
| 6. a | 7. a | 8. a | 9. c | 10. d |

Exercise 1

- | | | | | | |
|----------|---|--------------|----------|---|----------------------|
| 1. I, s | = | นี่คือ | 6. y, m | = | ประเทศพม่า |
| 2. o, u | = | ชื่อของคุณ | 7. o, s | = | ประเทศลาว |
| 3. come | = | ฉันมาจาก | 8. m, d | = | ประเทศกัมพูชา |
| 4. comes | = | เขา/เธอมาจาก | 9. t, m | = | ประเทศเวียดนาม |
| 5. a, n | = | ประเทศไทย | 10. meet | = | ยินดีที่ได้รู้จักคุณ |

Exercise 2

Name Somchai

Age 7

- Somsak : Hello. What is your name?
 Somchai : Hello. My name is Somchai.
 Somsak : Nice to see you.
 Somchai : Nice to see you, too.
 Somsak : How old are you ?
 Somchai : I am seven years old.

Name Pornpen

Age 8

- Napha : Hello. What is your name?
 Pornpen : Hello. My name is Pornpen.
 Napha : Nice to see you.
 Pornpen : Nice to see you, too.
 Napha : How old are you ?
 Pornpen : I am eight years old.



Exercise 3

- | | |
|--------------------|---------------------|
| (1) f. name | (6) comes, Myanmar |
| (2) d. eleven | (7) comes, Cambodia |
| (3) e. I am | (8) come, Malaysia |
| (4) a. come | (9) comes, Laos |
| (5) come, Thailand | (10) comes, Vietnam |

แบบทดสอบหลังเรียน

- | | | | | |
|------|------|------|------|-------|
| 1. b | 2. a | 3. a | 4. a | 5. c |
| 6. d | 7. a | 8. c | 9. d | 10. a |

