



## แบบฝึกทักษะการคิดพื้นฐาน ชุดที่ 1

กิจกรรมที่ 1 ทักษะการสังเกต (Observing Skill)

ทักษะย่อย การสังเกตตัวอักษรในคำศัพท์

กลุ่มสาระการเรียนรู้ภาษาต่างประเทศ (ภาษาอังกฤษ)

ชั้นประถมศึกษาปีที่ 3

หน่วยการเรียนรู้ที่ 6 เรื่อง Our Food

คำชี้แจง อ่านคำสั่งแล้วเขียนคำที่ถูกต้องลงในกล่องข้อความ

Read and fill in the boxes.

ตัวอย่าง

1. นำคำที่ขึ้นต้นด้วยอักษร N เขียนลงในกล่องข้อความ




strawberry



pumpkin



nut



pineapple

nut

1. นำคำที่ขึ้นต้นด้วยอักษร H เขียนลงในกล่องข้อความ



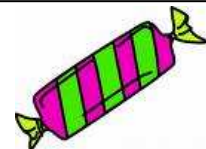
pizza



cake



hot dog



candy



2. นำคำที่เขียนตรงกับคำว่า **TEA** เขียนลงในกล่องข้อความ



cup



mix



cut



tea

3. นำคำที่ขึ้นต้นด้วยอักษร **M** แล้วลงท้ายด้วยอักษร **N** เขียนลงในกล่องข้อความ



tomato



durian



curry



mongosteen



4. นำคำที่มีตัวอักษร P ตามตัวเป็นส่วนประกอบ เขียนลงในกล่องข้อความ



salt



sugar

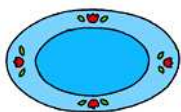


pepper



fish sauce

5. นำคำที่เขียนตรงกับคำว่า BAG เขียนลงในกล่องข้อความ



dish



bowl



jar



bag



## แบบฝึกทักษะการคิดพื้นฐาน ชุดที่ 1

กิจกรรมที่ 2 ทักษะการเปรียบเทียบ (Comparing Skill Test)

ทักษะย่อย การเปรียบเทียบจำนวนตัวอักษรของคำศัพท์

กลุ่มสาระการเรียนรู้ภาษาต่างประเทศ (ภาษาอังกฤษ)

ชั้นประถมศึกษาปีที่ 3

หน่วยการเรียนรู้ที่ 6 เรื่อง Our Food

คำชี้แจง อ่านคำสั่งแล้วเขียนคำที่ถูกต้องลงในกล่องข้อความ


Read and fill in the boxes.

ตัวอย่าง

1. นำคำที่มีจำนวนตัวอักษรมากที่สุด เขียนลงในกล่องข้อความ



pan



knife



pot

knife


1. นำคำที่มีจำนวนตัวอักษร น้อยที่สุด เขียนลงในกล่องข้อความ



bottle



lemon



jam

Blank box for writing the answer.



2. นำคำที่มีจำนวนตัวอักษร มากที่สุด เขียนลงในกล่องข้อความ



glass




put



papaya

3. นำคำที่มีจำนวนตัวอักษรเท่ากับคำว่า curry เขียนลงในกล่องข้อความ



kilo



fish




water

1 kilogram = 1000 grams



4. นำคำที่เขียนด้วยตัวอักษรพิมพ์ใหญ่จำนวนห้าตัว เขียนลงในกล่องข้อความ



5. นำคำที่เขียนด้วยตัวอักษรพิมพ์เล็กจำนวนสี่ตัว เขียนลงในกล่องข้อความ





## แบบฝึกทักษะการคิดพื้นฐาน ชุดที่ 1

กิจกรรมที่ 3 ทักษะการตั้งคำถาม (Questioning Skill Test)

ทักษะย่อย ตั้งคำถาม What is this? และ What is that?

กลุ่มสาระการเรียนรู้ภาษาต่างประเทศ (ภาษาอังกฤษ)


ชั้นประถมศึกษาปีที่ 3

หน่วยการเรียนรู้ที่ 6 เรื่อง Our Food


คำชี้แจง ตั้งคำถามจากภาพที่กำหนดให้ โดยใช้ What is this? และ What is that?

Make question with What is this? or What is that?

ตัวอย่าง




What is **this** ?  
It is an orange.



What is **that** ?  
It is an orange.

1.



What is \_\_\_\_\_ ?  
It is a banana.





กิจกรรมที่ 3 ทักษะการตั้งคำถาม

2.



What is \_\_\_\_\_ ?  
It is a cake.

3.



What is \_\_\_\_\_ ?  
It is a bowl.

4.



What is \_\_\_\_\_ ?  
It is a candy.

5.



What is \_\_\_\_\_ ?  
It is an egg.

