

## คำแนะนำในการใช้แบบฝึกทักษะภาษาอังกฤษ สำหรับนักเรียน

แบบฝึกทักษะภาษาอังกฤษ เรื่อง Fantastic English Grammar สำหรับนักเรียนชั้นมัธยมศึกษาปีที่ 2 ชุด All About Tense เล่มที่ 1 Present Simple Tense จัดทำขึ้นเพื่อให้นักเรียนใช้ประกอบการเรียนในรายวิชาภาษาอังกฤษ 3 (อ22101) และยังสามารถใช้ศึกษาค้นคว้า หาความรู้ด้วยตัวเอง โดยก่อนศึกษารายละเอียด ควรอ่านคำแนะนำการใช้และปฏิบัติตามขั้นตอนที่กำหนดดังนี้

1. ศึกษาจุดประสงค์การเรียนรู้เพื่อให้ทราบว่าเมื่อศึกษาเนื้อหาจบแล้วจะได้รับความรู้อะไรบ้าง
2. อ่านคำแนะนำการใช้แบบฝึกทักษะให้เข้าใจลำดับขั้นตอน
3. ทำแบบทดสอบก่อนเรียนในแบบฝึกทักษะ
4. ศึกษาเนื้อหาในใบความรู้ที่ละเอียดเรื่องให้เข้าใจ และเมื่อศึกษาจบแล้วให้นักเรียนทำกิจกรรมในใบงานตามลำดับนั้น ๆ ทุกใบงาน
5. เมื่อทำกิจกรรมตามใบงานเสร็จแล้ว ให้ตรวจคำตอบของแต่ละใบงานจากเฉลย
6. ทำแบบทดสอบหลังเรียนในแบบฝึกทักษะและตรวจคำตอบในเฉลยแบบทดสอบหลังเรียน
7. นักเรียนไม่ควรเปิดดูก่อนการทำกิจกรรมในใบงานหรือการทำแบบทดสอบก่อน



## คำชี้แจง

แบบฝึกทักษะภาษาอังกฤษ เรื่อง Fantastic English Grammar สำหรับนักเรียนชั้นมัธยมศึกษาปีที่ 2 ชุด All About Tense เล่มที่ 1 Present Simple Tense ใช้ประกอบการจัดการเรียนการสอนในวิชาภาษาอังกฤษ3 (อ22101) มีจำนวน 6 เล่ม ดังนี้

เล่มที่ 1 Present Simple Tense

เล่มที่ 2 Present Continuous Tense

เล่มที่ 3 Present Perfect Tense

เล่มที่ 4 Present Perfect Continuous Tense

เล่มที่ 5 Past Simple Tense

เล่มที่ 6 Future Simple Tense



ส่วนประกอบของแบบฝึกทักษะภาษาอังกฤษ  
เรื่อง Fantastic English Grammar  
ชุด All About Tense  
เล่มที่ 1 Present Simple Tense

1. แบบทดสอบก่อนเรียน
2. ใบความรู้ที่ 1 เรื่อง โครงสร้าง (Structure)
3. ใบความรู้ที่ 2 เรื่อง หลักการใช้
4. ใบความรู้ที่ 3 เรื่อง ความสอดคล้องประธานและกริยา
5. ใบความรู้ที่ 4 เรื่อง หลักการเติม s,es หลังคำกริยา
6. ใบความรู้ที่ 5 เรื่อง การใช้ Adverb of Frequency
7. ใบงานที่ 1
8. ใบงานที่ 2
9. ใบงานที่ 3
10. ใบงานที่ 4
11. ใบงานที่ 5
12. แบบทดสอบหลังเรียน
13. เฉลยแบบทดสอบก่อน - หลังเรียน
14. เฉลยใบงาน
15. บรรณานุกรม



แบบฝึกทักษะภาษาอังกฤษ  
เรื่อง Fantastic English Grammar  
สำหรับนักเรียนชั้นมัธยมศึกษาปีที่ 2  
ชุด All About Tense เล่มที่ 1 Present Simple Tense

## Present Simple Tense

### สาระสำคัญ

หลักไวยากรณ์มีความสำคัญอย่างยิ่งต่อการเรียนรู้ภาษา เพราะหลักภาษาเป็นพื้นฐานความรู้ในการใช้ภาษาที่ถูกต้องและเหมาะสมตามกาลเทศะ บุคคล การเรียนภาษาอังกฤษผู้เรียนจะต้องศึกษาหลักการไวยากรณ์ต่าง ๆ เพื่อให้มีความรู้ความเข้าใจ สามารถใช้ความรู้จากการเรียนไวยากรณ์ มาใช้ประโยชน์ในชีวิตประจำวันเพื่อให้เกิดประสิทธิภาพสูงสุดในการสื่อสารและยังเป็นพื้นฐานที่สำคัญในการเรียนในระดับที่สูงขึ้นต่อไป

### จุดประสงค์การเรียนรู้

1. นักเรียนมีความรู้ ความเข้าใจเกี่ยวกับโครงสร้าง หลักการใช้ Present Simple Tense
2. นักเรียนสามารถใช้ประโยค Present Simple Tense ได้ถูกต้อง



แบบทดสอบก่อนเรียน  
แบบฝึกทักษะภาษาอังกฤษ เรื่อง Fantastic English Grammar  
สำหรับนักเรียนชั้นมัธยมศึกษาปีที่ 2  
ชุด All About Tense เล่มที่ 1 Present Simple Tense

Direction : Choose the best answer for each item.

1. He ..... this book every night.  
a. read                      b. reads                      c. reading                      d. none
2. The students ..... History in the afternoon.  
a. studies                      b. study                      c. studied                      d. none
3. My mother always.....up at about 5 a.m.  
a. get                      b. gets                      c. got                      d. none
4. Water ..... at 100°C  
a. is boiling                      b. has boiled                      c. boils                      d. boiled
5. He ..... a run around the campus every morning.  
a. had                      b. is having                      c. has had                      d. has
6. Jen always .....when she sees all her children come together in New Year.  
a. cried                      b. cry                      c. cries                      d. crying
7. Both Katrina and Maria .....their clothes after school.  
a. washed                      b. washes                      c. wash                      d. washing
8. Martha usually ..... to work on Monday morning.  
a. hurry                      b. hurries                      c. hurried                      d. hurrying
9. English ..... the principal language of United State of America.  
a. is                      b. are                      c. have been                      d. had been
10. Trudy and Ross always.....chess on the Internet.  
a. playing                      b. played                      c. plays                      d. play



ใบความรู้ที่ 1

# Structure of Present Simple Tense

โครงสร้างของประโยค Present Simple Tense

ประธาน (Subject )	is, am, are	กรรม หรือ ส่วนขยายอื่น ๆ
	have, has	
	Verb 1 ( s, es, - )	
	Do, does	

I want this pen.

I คือส่วนที่เรียกว่า ประธานหรือ Subject  
 want คือส่วนที่เรียกว่าคำกริยา หรือ Verb  
 this pen คือส่วนที่เรียกว่ากรรม หรือเป็นส่วนขยาย  
 (กริยาบางคำเป็นกริยาที่ไม่ต้องการกรรม)

She wants this pen.

She คือส่วนที่เรียกว่า ประธานหรือ Subject  
 wants คือส่วนที่เรียกว่าคำกริยา หรือ Verb (s, es)  
 this pen คือส่วนที่เรียกว่ากรรม หรือเป็นส่วนขยาย



## หลักการใช้ Present Simple Tense

Present Simple Tense ใช้กับเหตุการณ์หรือการกระทำดังต่อไปนี้

กฎ	ตัวอย่าง
1. ในเรื่องที่กำลังดำเนินอยู่	- My room <u>is</u> big. (ห้องนอนของฉันมีขนาดใหญ่) - jane <u>gets on</u> well with her parent. (เจนเข้ากับพ่อแม่ของเธอเองได้ดี)
2. ในเหตุการณ์ที่กระทำเป็นประจำ	- He <u>drinks</u> water at least 9 glasses a day. (เขาดื่มน้ำอย่างน้อยวันละ 9 แก้ว) - I <u>play</u> sport every morning. ฉันเล่นกีฬาในตอนเช้าชอบทุกวัน
3. เหตุการณ์ที่เป็นปรากฏการณ์ธรรมชาติ	- The sun <u>rises</u> in the east and <u>sets</u> in the west. (ดวงอาทิตย์ขึ้นทางทิศตะวันออกและตกทางทิศตะวันตก)



กฎ	ตัวอย่าง
4. เพื่อบอกถึงคำประพันธ์ คำพูด หรือสิ่งใดที่นักประพันธ์ได้กล่าวเอาไว้	- Aristotle <u>says</u> , “ Human beings are rational animals” (อริสโตเติล กล่าวไว้ว่า “ มนุษย์เป็นสัตว์ที่มีเหตุผล ”) - A poet <u>says</u> , “ Death is the truth.” (กวีท่านหนึ่งกล่าวไว้ว่า “ ความตายคือสัจธรรม ”)
5. บอกเหตุและผลที่จะเกิดขึ้นในประโยคที่เป็น If clause เป็นการแสดงเงื่อนไขบางอย่างของสิ่งที่จะเกิดขึ้นในอนาคต	- If you <u>drink</u> poison, you <u>die</u> . (ถ้าคุณดื่มยาพิษ คุณต้องตาย) If you <u>drink</u> poison คือเหตุ you <u>die</u> คือผล



Don't be afraid. English is not a monster.





## Agreement of subjects and verbs



ในประโยค **Present Simple Tense** คำกริยา (Verb) และประธาน (Subject) ต้องมีความสัมพันธ์กัน สอดคล้องกัน ตามหลักการดังนี้ ค่ะ

สรรพนามบุรุษที่ 1 คือคำว่า I เมื่อใช้ในประโยค Present Simple Tense คำกริยาไม่ต้องเติม s หรือ es เช่น

- |                                    |                                    |
|------------------------------------|------------------------------------|
| ✓ I <u>want</u> this pen.          | ✗ I <u>likes</u> to drink milk.    |
| ✓ I <u>go</u> to school every day. | ✗ I <u>enjoys</u> reading cartoon. |

ประธานที่ เมื่อใช้ในประโยค Present Simple Tense คำกริยาไม่ต้องเติม s หรือ es นอกจาก I แล้วก็มี They, We , You และชื่อคน สัตว์ สิ่งของตั้งแต่ 2 สิ่งขึ้นไป เช่น

- |                                          |
|------------------------------------------|
| ✓ They <u>study</u> in a primary school. |
| ✗ We <u>plays</u> music every weekend.   |



ประธานที่ เมื่อใช้ในประโยค Present Simple Tense คำกริยาต้องเติม s หรือ es ได้แก่

She He It และ คน/สัตว์/สิ่งของเพียง 1 เช่น

- ✓ She wants this pen.
- ✓ A cheetah runs very fast.
- ✗ Lucy live with her family in New York.

การใช้ verb to have , verb to do และ verb to be กับประธานในประโยค Present Simple Tense ต้องมีความสัมพันธ์กัน เช่นกัน

have ใช้กับประธานคือ I, You, We, They ชื่อคน/ สัตว์ /สิ่งของตั้งแต่ 2 ขึ้นไป

do ใช้กับประธานคือ I, You, We, They ชื่อคน/ สัตว์ /สิ่งของตั้งแต่ 2 ขึ้นไป

are ใช้กับประธานคือ You, We, They ชื่อคน/ สัตว์ /สิ่งของตั้งแต่ 2 ขึ้นไป

ยกเว้นประธานคือ “ I ” ที่ต้องใช้กับ verb to be คือ “ am ”

has ใช้กับประธานคือ He, She, It ชื่อคน/ สัตว์ /สิ่งของเพียง 1

does ใช้กับประธานคือ He, She, It ชื่อคน/ สัตว์ /สิ่งของเพียง 1

is ใช้กับประธานคือ He, She, It ชื่อคน/ สัตว์ /สิ่งของเพียง 1



กฎการเติม s, es หลังคำกริยา



กฎการเติม s หรือ es สรุปลงได้ดังนี้ ครับ

กฎ	ตัวอย่าง
1. กริยาส่วนมากถ้าอยู่ในรูปของ Present Simple Tense <u>ประธานเป็นเอกพจน์หรือสรรพนามบุรุษที่ 3 เอกพจน์ (She, He ,It )</u> จะเติม s เข้าข้างท้ายคำกริยานั้น ๆ	get ➡ gets live ➡ lives eat ➡ eats
2. กริยาที่ลงท้ายด้วย y <u>ประธานเป็นเอกพจน์หรือสรรพนามบุรุษที่ 3 เอกพจน์ (She, He ,It )</u> จะเติม es เข้าข้างท้ายคำกริยานั้น ๆ โดยตัด y เป็น i ก่อน	study ➡ studies hurry ➡ hurries cry ➡ cries
3. กริยาที่ลงท้ายด้วย y <u>ประธานเป็นเอกพจน์หรือสรรพนามบุรุษที่ 3 เอกพจน์ (She, He ,It )</u> แต่หน้า y เป็นสระ จะเติม s เข้าข้างท้ายคำกริยานั้น ๆ โดยไม่ต้องตัด y เป็น i ก่อน	play ➡ plays say ➡ says annoy ➡ annoys
4. ถ้ากริยาที่ลงท้ายด้วย <b>o, s, sh, ch, x, z</b> <u>ประธานเป็นเอกพจน์หรือสรรพนามบุรุษที่ 3 เอกพจน์ (She, He ,It )</u> ให้เติม es ข้างท้ายกับกริยานั้น ๆ	go ➡ goes wash ➡ washes watch ➡ watches



ใบความรู้ที่ 5


## การใช้ Adverb of frequency

ในประโยค Present Simple Tense ที่แสดงเหตุการณ์หรือการกระทำที่เกิดขึ้นหรือกระทำเป็นประจำนั้น มักมีคำ กลุ่มคำ หรืออนุประโยคมากำกับเพื่อเป็นตัวบอกความถี่ว่าเป็นการกระทำที่แบบใด เช่น บ่อย ๆ, เสมอ, ทุก ๆ ...  
เช่น

คำ ( word )		กลุ่มคำ ( Phrase )	
always	เสมอ	everyday	ทุกวัน
usually	ประจำ	every week	ทุกสัปดาห์
often	บ่อย ๆ	every Sunday	ทุกวันอาทิตย์
sometime	บางครั้ง	every year	ทุกปี
rarely	นานครั้ง	once a week	สัปดาห์ละครั้ง
never	ไม่เคย	every month	ทุกเดือน

ประโยค( Clause)	
Whenever he sees me .....	เมื่อใดที่เขาพบหน้าฉัน.....
Every time he sees me....	ทุก ๆ ครั้งที่พบหน้าฉัน.....
When she comes here .....	ตอนที่หล่อนมาที่นี่.....





ใบงานที่ 1

Direction : Write the answers of each statement.

1. Write the correct structure of Present Simple Tense.

.....

2. Mark ✓ in front of the Present Simple Tense sentences and mark ✕ if they are not.

...1. Jane went to the market yesterday.

...6. James always visits Japan in the summer.

...2. Sarah is a school manager.

...7. Paul is drinking coffee now.

...3. I have worked hard for more 2 years.


...8. Mr. Huge walks to work every day.


...4. They will go to the theatre tomorrow.

...9. Sister slept alone last night.

...5. I have one brother and one sister.

...10. Nell will look after my baby next week.






ใบงานที่ 2

Direction : Match a,b, c or d with number 1-5 to describe how Present Simple Tense is used in each sentence.

- a. To say something about habits or routines.
- b. To say something about general issues or events.
- c. To say something about the poet's words or proverbs.
- d. To say something about condition events or issues.

- ..... 1. A poet says, "Beauty is the treasure of a woman."
- ..... 2. If you drink liquor too much, you get drunk.
- ..... 3. He always gets up at six o'clock every day.
- ..... 4. I don't like to eat pineapple very much.
- ..... 5. Everybody needs good food and good relaxing.





ใบงานที่ 3

① Directions : Choose the best answer for each statement.

1. Which is not plural?  
a. I      b. You      c. We      d. She
2. Which choice does not need “s or es” after the main verb of Present simple tense?  
a. Jack, Jen, She      b. She, It, He  
c. She, Ronald, Thelma      d. I, They, John and Mary
3. Which choice must be added “s or es” after the main verb of Present simple tense?  
a. I , You, They      b. She, Somsri, He  
c. A and B, We, They      d. I, They, John and Mary
4. Which choice the verb “have” can be used?  
a. I , You, She      b. She, Somsri, He  
c. She, We, They      d. We, They, Sarah and Paul
5. Which choice the verb “do” can be used?  
a. I, You, She      b. She, Tommy, He  
c. She, We, They      d. We, They, Poona and Papa



② Directions : Match the verbs to the groups of subjects by placing A,B or C in front of the numbers 1-20.

A	The subjects in group 1	I , You, We, They, Sarah and George
B	The subjects in group 2	He, She It, Sarah
C	The subject in group 3	I

- |                   |                   |
|-------------------|-------------------|
| ..... 1. goes     | ..... 11. orbits  |
| ..... 2. cook     | ..... 12. swim    |
| ..... 3. cleans   | ..... 13. polish  |
| ..... 4. do       | ..... 14. bites   |
| ..... 5. does     | ..... 15. study   |
| ..... 6. have     | ..... 16. teaches |
| ..... 7. is       | ..... 17. sings   |
| ..... 8. rides    | ..... 18. cry     |
| ..... 9. eats     | ..... 19. smell   |
| ..... 10. travels | ..... 20. am      |








ใบงานที่ 4

Direction : Change these verbs to the correct form of verbs with s or es.

- |            |   |       |            |   |       |
|------------|---|-------|------------|---|-------|
| 1. pass    | ➔ | ..... | 11. rotate | ➔ | ..... |
| 2. brush   | ➔ | ..... | 12. wear   | ➔ | ..... |
| 3. cry     | ➔ | ..... | 13. swim   | ➔ | ..... |
| 4. try     | ➔ | ..... | 14. rise   | ➔ | ..... |
| 5. play    | ➔ | ..... | 15. stand  | ➔ | ..... |
| 6. destroy | ➔ | ..... | 16. wash   | ➔ | ..... |
| 7. go      | ➔ | ..... | 17. mix    | ➔ | ..... |
| 8. catch   | ➔ | ..... | 18. amaze  | ➔ | ..... |
| 9. annoy   | ➔ | ..... | 19. box    | ➔ | ..... |
| 10. speak  | ➔ | ..... | 20. fry    | ➔ | ..... |



Very easy.



ใบงานที่ 5



① Directions : Define the following words or phrases to the correct meaning.

- 1. always means .....
- 2. usually means .....
- 3. often means .....
- 4. sometime means .....
- 5. rarely means .....

② Directions : Unscrambled these sentences to the correct sentence.

1. Jacky /his/ always/ Saturday/ washes / car / on/ Mr.

Answer :.....

2. o'clock/usually/ Somsri/ up /at / 7 /gets

Answer :.....

3. every /go /We / school / day / to

Answer :.....

4. I/ bath/ take/ a /week /once

Answer :.....

5. is/ serious/ his/ very/ He /he/ when/ does/ work

Answer :.....



**แบบทดสอบหลังเรียน**  
**แบบฝึกทักษะภาษาอังกฤษ เรื่อง Fantastic English Grammar**  
**สำหรับนักเรียนชั้นมัธยมศึกษาปีที่ 2**  
**ชุด All About Tense เล่มที่ 1 Present Simple Tense**

**Direction : Choose the best answer for each item.**

1. He ..... this book every night.  
 a. read                      b. reads                      c. reading                      d. none
2. The students ..... History in the afternoon.  
 a. studies                      b. study                      c. studied                      d. none
3. My mother always..... at about 5 a.m.  
 a. get                      b. gets                      c. got                      d. none
4. Water ..... at 100°C  
 a. is boiling                      b. has boiled                      c. boils                      d. boiled
5. He ..... a run around the campus every morning.  
 a. had                      b. is having                      c. has had                      d. has
6. Jen always .....when she sees all her children come together in New Year.  
 a. cried                      b. cry                      c. cries                      d. crying
7. Both Katrina and Maria .....their clothes after school.  
 a. washed                      b. washes                      c. wash                      d. washing
8. Martha usually ..... to work on Monday morning.  
 a. hurry                      b. hurries                      c. hurried                      d. hurrying
9. English ..... the principal language of United State of America.  
 a. is                      b. are                      c. have been                      d. had been
10. Trudy and Ross always.....chess on the Internet.  
 a. playing                      b. played                      c. plays                      d. play

เฉลยแบบทดสอบก่อนเรียน-หลังเรียน



1.	b
2.	b
3.	b
4.	c
5.	d
6.	c
7.	c
8.	b
9.	a
10.	d



## เฉลยใบงาน



### ใบงานที่ 1

คำตอบ 1. โครงสร้างของ Present Simple Tense คือ Subject + Verb 1  
( is, am, are, / have, has / do, does, verb<sub>1</sub> ( es, s ) )

คำตอบ 2.

X1. .      ✓6.

✓2.      X7.

X3.      ✓8.

X4.      X9.

✓5. .      X10.

### ใบงานที่ 2

.....C..... 1.

.....D..... 2.

.....A..... 3.

.....A..... 4.

.....B..... 5.



**ใบงานที่ 3**

① เฉลย

1. d
2. d.
3. b
4. d
5. d

② เฉลย

1. B	2. A	3.B	4.A	5. B	6.A	7.B	8.B	9.B	10.B
11. B	12. A	13. A	14. B	15. A	16.B	17. B	18. A	19. A	20. C

**ใบงานที่ 4**

- |            |   |          |            |   |         |
|------------|---|----------|------------|---|---------|
| 1. pass    | ➔ | passes   | 11. rotate | ➔ | rotates |
| 2. brush   | ➔ | brushes  | 12. wear   | ➔ | wears   |
| 3. cry     | ➔ | cries    | 13. swim   | ➔ | swims   |
| 4. try     | ➔ | tries    | 14. rise   | ➔ | rises   |
| 5. play    | ➔ | plays    | 15. stand  | ➔ | stands  |
| 6. destroy | ➔ | destroys | 16. wash   | ➔ | washes  |
| 7. go      | ➔ | goes     | 17. mix    | ➔ | mixes   |
| 8. catch   | ➔ | catches  | 18. amaze  | ➔ | amazes  |
| 9. annoy   | ➔ | annoys   | 19. box    | ➔ | boxes   |
| 10. speak  | ➔ | speaks   | 20. fry    | ➔ | fries   |



ใบงานที่ 5

①

1. สม่่าเสมอ
2. โดยปกติ,ตามปกติ,โดยธรรมดา
3. บ่อยครั้ง
4. บางครั้ง, บางเวลา
5. นาน ๆ ครั้ง, ไม่บ่อย,ไม่บ่อยที่..,
6. ทุก ๆ วัน

②

1. เรียงใหม่เป็น Mr. Jacky always washes his car on Saturday.
2. เรียงใหม่เป็น Somsri usually gets up at 7 o'clock.
3. เรียงใหม่เป็น We go to school every day.
4. เรียงใหม่เป็น I take a bath once a week.
5. เรียงใหม่เป็น He is very serious when he does his work.



### บรรณานุกรม

- ชำนาญ ศุนินิตย์ และ สุทิน พูลสวัสดิ์. **รวมหลักไวยากรณ์ภาษาอังกฤษฉบับสมบูรณ์**.  
กรุงเทพฯ ฯ : สถาบันที่.จี.อาร์.อี, 2540.
- เจียร ธรรมดา. **รู้ทัน--สันดาน Tense..**นนทบุรี : ลีลาภาษา, 2551.
- ทิพย์ธิดา บุตรอุย. **.เจาะๆ เน้นๆ Tense + Passive voice**. กรุงเทพฯ ฯ : พราว, 2553.
- ประเพศ ไกรจันทร์. **คู่มือการเรียนรู้ Tenses = Handbook of learning tenses**.  
กรุงเทพฯ ฯ : พี. เอส. เพรส, 2551.
- \_\_\_\_\_ . **รวมสุดยอดไวยากรณ์อังกฤษ ระดับมัธยมต้น = English  
grammar for grade 7-9 students**. กรุงเทพฯ ฯ : พี. เอส. เพรส, 2550.
- ปรีมา มัลลิกะมาส. **การแปลกับการสอนภาษาอังกฤษ = Translation and English  
Language Teaching**. กรุงเทพฯ ฯ : โครงการเผยแพร่ผลงานวิชาการ  
คณะอักษรศาสตร์ จุฬาลงกรณ์มหาวิทยาลัย, 2553.
- พัชรี พลางค์ และ คณะ. **ประโยคพื้นฐานและศัพท์จำเป็นในชีวิตประจำวัน = Basic  
sentences and essential vocabulary in daily life : ENG 1001  
(EN 101)** กรุงเทพฯ ฯ : สำนักพิมพ์มหาวิทยาลัยรามคำแหง, 2555.
- ศิริกัญญา นาคะวิสุทธิ. **การใช้คำและกระบวนประโยคภาษาอังกฤษที่นารู้สำหรับ  
นักศึกษาไทย = Words and sentence patterns in English usage  
for Thai students : ENL 3604 (LI 398)**. กรุงเทพฯ ฯ : สำนักพิมพ์  
มหาวิทยาลัยรามคำแหง, 2555.
- สมารีย์ อิงคนารถ และ อัจฉรา ไส้ศัตรูไกล. **ประโยคและศัพท์ = Sentences and  
vocabulary in general use : ENG 1002 (EN 102)**. กรุงเทพฯ ฯ :  
สำนักพิมพ์มหาวิทยาลัยรามคำแหง, 2555.
- สุรรัตน์ ทองอินทร์. **.เก่ง Tense ! เรื่องกล้วย ๆ**. กรุงเทพฯ ฯ : บิสคิต, 2552.
- อภิรักษ์ ตันติวัดนะ. **ไวยากรณ์ภาษาอังกฤษทางเลือก = Alternative English  
Grammar**. กรุงเทพฯ ฯ : โรงพิมพ์แห่งจุฬาลงกรณ์มหาวิทยาลัย, 2553.
- Gordon Winch. **พจนานุกรมไวยากรณ์อังกฤษสำหรับนักเรียน = Grammar  
Dictionary**. กรุงเทพฯ ฯ : ชมรมเด็ก, 2550.