

การปลูกต้นไม้ใหญ่ ตกแต่งบ้าน

นำเสนอเมื่อ : 16 พ.ย. 2552

Bloggang.com : weblog for you and your gang

การปลูกต้นไม้ใหญ่ ตกแต่งบ้าน

การปลูกต้นไม้ใหญ่ ตกแต่งบ้าน

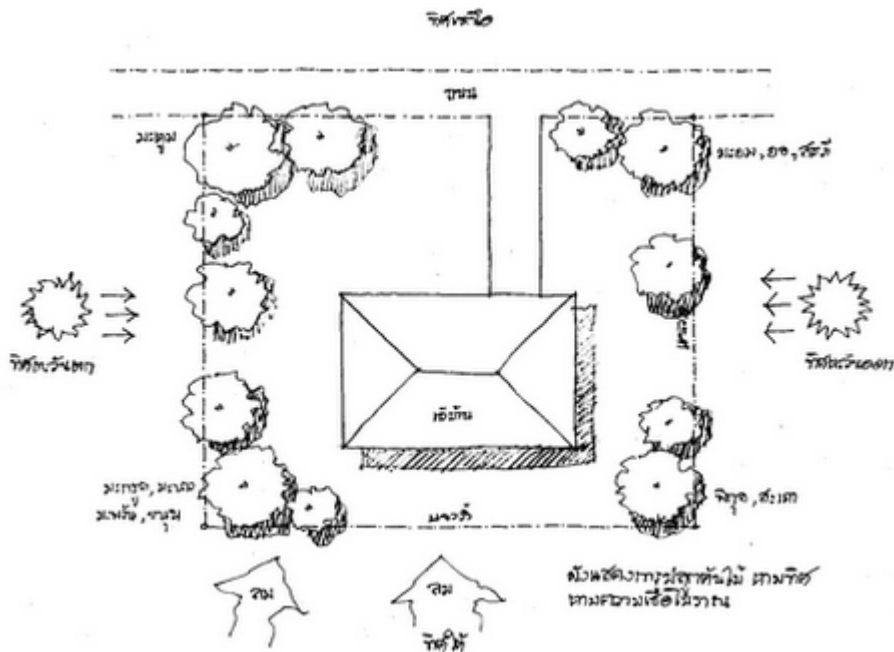
เขียนให้ตามคำขอ ของเพื่อนๆครับ ก่อนอื่นจะกล่าวถึงไม้ที่ไม่อยากให้ปลูกก่อน ถ้าเป็นโบราณเขาจะว่าห้ามปลูกเลย แต่สมัยใหม่ต้องมีเหตุผลหน่อย อย่างไม่ต้องห้าม ที่เป็นต้นไม้ที่ห้ามปลูกในเขตบ้าน เขาจะห้ามปลูกต้นไม้ใหญ่ คร่อมหลังคา เพราะกิ่งก้านสาขามันจะหักลงมาทำหลังคาเสียหาย หรือไม้ใหญ่อายุมาก รากไม่แข็งแรง อาจล้มทับบ้านพังเลยก็ได้ เป็นชาวบอยๆเวลามีพายุฝน

ส่วนไม้ประเภท ต้นโพ ไทร ไกร กร่าง หางนกยูง ชมพูพันธุ์ทิพย์ เหลืองอินเดีย

พวกนี้เป็นพวกรากลอย ขอนไซ ปลูกใกล้อาคารจะทำความเสียหายให้ได้

ไม้มะกอก มะขามเทศ สลัดได หวาย ต้นตาล นี้เขาก็ห้าม แต่ก็ไม่ค่อยเห็นคนปลูกกันอยู่แล้ว

นอกจากนี้พวก ต้นโศก อโศกอินเดีย ลั่นทม เป็นไม้ที่ชื่อไม่เป็นมงคล ก่อนนี้ก็ไม่มีใครยอมปลูก แต่ต้นใบดอกรับสวยดี มาสมัยนี้เปลี่ยนชื่อซะใหม่ ก็กลายมาฮิตได้



ผังปลูกต้นไม้ที่ผมเขียนรวมหลายประเด็น
 อย่างแรกตามทิศต่างๆจะมีชื่อไม้ที่โบราณ แนะนำให้ปลูก
 อย่างที่สองผมกำหนดตัวบ้านอย่างสมมุติเอา แต่ตามความนิยม คือให้หน้าบ้านกว้างหน่อย
 และอยู่ทิศเหนือใต้ การแสดงทิศตะวันออก-ตก ก็เพื่อให้เห็นการปลูกต้นไม้บังแดด
 ส่วนทิศใต้ก็ไม่ควรปลูกต้นไม้พุ่มทึบ เพราะจะเป็นแนวลม
 ถาบ้านใครไม่ได้หันหน้าบ้านออกทิศเหนือแบบไหนตัวอย่าง
 แต่เรื่องทิศทางก็ต้องใช้หลักเดียวกัน ดูทิศออก-ตก เป็นหลักครับ



อโศกหน้า พุ่มหนาที่บมาก



พญาสัตตบรรณ สูงโปร่ง ทรงสวยสง่า



ประดู่บ้าน ต้นยังเล็ก แต่ปกติดอกจะไม่มากแบบนี้



สาเก ต้นใหญ่ ใบใหญ่ ลูกกินได้ แต่แผลงสำหรับใครบางคน

ส่วนไม้ที่ควรปลูก ผมจะแบ่งประเภทเป็นการปลูกไม้ตามวัตถุประสงค์ จะกล่าวถึงไม้ยืนต้น หรือไม้ใหญ่ก่อน เพราะไม้ใหญ่จะเป็นหลัก ปลูกแล้วปลูกเลยปลูกได้ทีเดียว แลาก็จะอยู่ยาวไป ชั่วลูก ชั่วหลาน ไม้มีการขยายไปขยายมาเหมือนไม้ประดับ หรือไม้กระถาง ไม้ใหญ่แบ่งเป็นประเภทต่างๆตามวัตถุประสงค์ที่จะใช้งานเขาคือ

1. ปลูกให้ร่มเงา พวกต้นไม้ใหญ่ต่างๆ ที่มีใบและพุ่มหนา เป็นไม้ไม่ผลัดใบ จะได้ร่มเงาตลอดทั้งปี กิ่งก้านแข็งแรง ไม้หักเปราะง่าย ใช้ปลูกริมรั้ว หรือนอกรั้ว อย่าปลูกชิดบ้านมาก เอาไววดานทิศตะวันตกมากหน่อย คอยบังแดด ปลูกทิศใต้น้อยหน่อยเพราะจะบังลม มีหลายชนิดเช่น ประดู่ พญาสัตบรรณ กั้นเกราะ แสงจันทร์ สน สารภี สาเก ใบใหญ่เป็นแจกสวยดี ลูกก็กินได้ หรือพวกผลัดใบเช่นจามจุรี หูกวาง เวลาผลัดใบที่ กวาดกันทั้งวัน จึงไม่ค่อยนิยม

2. ปลูกเอาลูกกิน อันนี้จัดเป็นที่นิยมของคนไทยมาก ยอดนิยมอันดับ 1 ก็ต้องยกให้มะม่วง หาพันธุ์ดีๆหน่อย ถ้าเป็นพวกทวายก็ดี ออกลูกปีละหลายครั้ง ขนหนปลูกไวหลังบ้าน พันธุ์ไพศาลทักษิณ เนื้อกรอบหวานอร่อยมาก หายากหน่อย แลาก็ได้หนุ่นในเรื่องสิริมงคลด้วย มะยมปลูกหน้าบ้าน นี้ก็ลูกดก ออกตลอดปี ทำกวนกินได้เรื่อยๆ ปลูกนอกรั้วก็ได้ และปลูกได้ทั่วไป ส่วนไม้ผลอื่นๆถ้าปลูกนอกพื้นที่ที่เขาชอบ ก็ไม่ค่อยออกลูกให้กิน ไม้ผลนี้ปลูกในบริเวณบ้านน้อย ถ้ากลัวชาวบ้านช่วยสอยไปกิน จะได้ไม่ทะเลาะกัน



แปลงลำขวด ดอกก็เหมือนแปลงลำขวดนั้นแหละ ออกดอกทั้งปี



ต้นหลิว ปลิวไสว เพราะกิ่งมันอ่อน ลู่ตามลมได้ ปลุกตามริมน้ำก็ดี

3. ปลุกดูสวยงาม พวกไม้ยืนต้นดอกสวยนี้มีเยอะพอสมควร
ถ้าบ้านบริเวณกว้างๆ จะแนะนำให้เลือกหาหลายๆพันธุ์ผสมกัน ปลุกสลับตามฤดูกาล เช่น
ไม้ดอกหนาวร้อน พวกราชพฤกษ์ กัลปพฤกษ์ ชัยพฤกษ์ เหลืองอินเดีย ชมพูพันธุ์ทิพย์
หางนกยูงฝรั่ง อินทนิลหน้า

ออกดอกหน้าหนาวก็พวก สุพรรณิการ์ ดอกใหญ่สีเหลือง ,
ศรีตรังใบเล็กๆคล้ายมะขาม ดอกเป็นช่อสีม่วงแต่โตชาหน่อย , ทองหลางต่างใบสวย ,
เสลา , ดอกสีชมพูอมม่วง , แคนฝรั่ง เป็นต้น

ที่ออกทั้งปีก็มีเช่นแปรงล้างขวด ไบยารีสวย พุ่มไม้ใหญ่ๆมาก
หรือใบคล้ายกันแต่ไม่มีดอกก็ต้นหลิวแบบจีน กิ่งอ่อนจะลู่ลม ได้บรรยากาศดี
ถ้าทำตามนี้ได้ทั้งหมด ก็จะได้ดูดอกไม้ พลัดกันมาบ้านให้เราได้ดูกันทั้งปีเลย
เปลี่ยนบรรยากาศไม่ให้อาซวก จำเจ

การปลุกไม้ดอกนี่จะมีเทคนิคเล็กน้อย คือควรปลุกนอกรั้ว

หรือแยกจากพวกไม้ประดับคลุมดิน เพราะการให้น้ำไม่เหมือนกัน
เวลาเราขับรถไปเที่ยวต่างจังหวัด จะเห็นไม้ดอกริมทางออกดอกเต็มต้นสวยงาม
แต่ทำไมที่เราปลูก ดอกมันน้อย มีแต่ใบ เพราะมันได้น้ำเยอะเกินไปนั่นเอง
ถ้าปลูกร่วมกับไม้ประดับเราก็ต้องให้น้ำตมน้ำมากตามไม้ประดับ
ถ้าให้น้อยไม้ประดับก็จะเหี่ยวง่าย การควบคุมปริมาณน้ำทำได้ยาก



ก็ปลูกพฤษ์ให้เทวดาเลี้ยงนี้ ดอกจะสวยมาก




ชัยพฤกษ์ ทรงก็จะบานออกหน่อย แต่ไม่สูง



ตะแบกนา ตันยังเล็ก



เสลา ตันจะสูง



อินทนิลน้ำ ก็ไม่สูงมาก (คือโตแล้วก็ไม่สูง)

พวกปาล์มชนิดต่างๆก็เป็นไม้ใหญ่ยืนต้นประเภทหนึ่ง แต่ไม่ค่อยได้พึ่งร่มเงา พวกปาล์มมักจะปลูกเพื่อความสวยงามมากกว่า โดยปลูกเป็นแนว 2

ข้างถนน หรือริมสนาม เช่นปาล์มขวด ปาล์มน้ำมัน แต่ผมไม่ค่อยชอบ ถ้าใครชอบพวกปาล์มก็ควรเลือกพันธุ์เล็กๆหน่อยมาใช้เป็นพวกไม้ประดับดีกว่า เช่นปาล์มหางกระรอก หรือพวกหมากต่างๆ

4. ปลูกเอากลิ่นหอม พวกไม้ใหญ่ที่มีน้อย แต่นิยมปลูกเพราะทรงสวย พุ่มสวย ลำต้นก็สวย คือต้นปีบ หรือต้นพิกุล พุ่มกลมทึบ นอกนั้นออกดอกไม่ค่อยมีกลิ่นหอมนัก ต้องอาศัยไม้เลื้อยหรือไม้เลื้อย ที่นิยมและปลูกง่าย ทรงสวย ไคแกม็อก ต้นแก้ว ราตรี กระดังงา หรือการเวกเป็นไม้เลื้อย ทำซุ้มประตูก็ดี เพราะใบหนาทึบ โตเร็ว ดอกหอม แต่ต้องทำซุ้มที่แข็งแรงหน่อยเพราะมันโตเอาโตเอา จริงๆ

5. เอาทั้ง 4 ข้อเลย ถ้ามีที่กว้างๆนี้ สามารถปลูกได้ทุกอย่างก็ปลูกมันเยอะๆเลยครับ ให้ความร่มเย็น ผลิตออกซิเจน อาหารตา อาหารใจ ปลูกสลับกันก็ได้ เช่นปลูกมะม่วงเป็นแนวหน้าบ้าน แต่มุมข้างประตูก็ปลูกไมดอกสวยๆ เน้นประตูทางเขา ตอนรับแขก จินตนาการเอาบางครั้ง หรือซุดทำสวนที่เป็นหน้าเป็นสระหรือคูสลับด้วยก็ดี เพิ่มความสวยงาม และให้ธรรมชาติเลี้ยงดูกันเอง ไม้กอฟ้าฝน หรือบางครั้งการปลูกต้นไม้ก็เพื่อปิดบังสวนที่เราไม่อยากจะเห็นได้เช่นกัน

อย่างเช่นบ้านอยู่หลังตึกแถวเก่าๆรกๆ ต้องทนดูอยู่ทำไมปลูกต้นไม้บังเสีย หรือไม้พุ่มที่บๆ
ถ้าปลูกเป็นแนวริมถนนก็ช่วยกรองฝุ่นละอองได้ดี

ผมเห็นเรื่องเทวดาเลี้ยง หรือธรรมชาติเลี้ยงด้วยอย่างหนึ่ง เพราะเดี๋ยวนี้
คนส่วนหายาก หรือพวกรับจ้างตามหมู่บ้านก็เล่นตัวกันพอสมควร ตามด้วยยาก
คิดค่าแรงแพง บางทีก็ทำอะไรที่ การปลูกต้นไม้ที่เจ้าของดูแลเองไม่ได้ ถ้าไม่มีเงินเยอะจริงๆ
แล้วไม่คอยแนะนำ เรื่องที่จะต้องคอยตัดแต่งดูแลสม่ำเสมอ ต้องคนปลูกที่ใจรัก
และมีเวลาทำเองได้ด้วย ส่วนถึงจะไม่โทรม เพราะต้นไม้มันมีชีวิต มันโตขึ้นทุกวัน
แล้วมันก็เหี่ยวเฉาได้ ต้นไม้มันปรับเปลี่ยนและปรับตัวตามสภาพแวดล้อมของมันเอง
การทำสวนในแนวสวนป่า

จะเหมาะกับแนวความคิดนี้เพราะเป็นการทำให้เลียนแบบธรรมชาติ
ต้นไม้ใหญ่ไหม้เหงาแก่ต้นไม้เล็ก ต้นไม้เล็กคลุมดินให้ความชุ่มชื้น
เป็นวัฏจักรของธรรมชาติ การลงต้นไม้ใหญ่ก็ควรจะต้องลงหน้าฝน ฟ้าจะได้ชุ่มๆ
เพราะถ้าไปลงหน้าหนาวหรือหน้าร้อน ต้องคอยรดน้ำให้ดีจนกว่ามันจะแข็งแรง
โตพอช่วยตัวเองได้



สุพรรณิการ์ หรือฝ้ายดำ จะมีอย่างธรรมชาติ และกลีบซ้อน หนา



เหลืองอินเดีย ต้นเล็ก ตอนไม่ออกดอกก็ใบพุ่มสวย

การเลือกซื้อต้นไม้

การหาซื้อ ถ้าได้ไม้ใหญ่เลยก็ดี โตเร็วทันใจ ไม่ต้องรอนาน แต่มีข้อเสียคือ เขาขุดมาเลี้ยงไว้ก่อนให้พื้นตัว จะไม่มีรากแก้ว เวลาปลูกต้องทำค้ำยันโคนไม้ให้แข็งแรง แห่น้ำ อยุ่ให้โยกเยก จะตาย ไม่นิด เพราะมีลมพัดอยู่ตลอดเวลาไม่ได้ตั้งอยู่เฉยๆ แต่ถ้าใช้ไม้ต้นเล็กมาปลูก เขาเพาะเมล็ด มีรากแก้ว ก็จะยึดเกาะดี แข็งแรง แต่โตช้า ไม้ทันใจ ไม้ใหญ่เวลาลงสวนใหญ่คนขายจะมาลงให้และรับประกันว่าไม่ตาย ถ้าซื้อมาลงเองก็ดูดี ๆ หน่อย ผมเคยเจอ ซื้อปีบต้นใหญ่มาลง ปลูกแล้วไม้พื้น พอขุดเปลี่ยนต้นใหม่ ถึงเห็นว่าคนงานไม่ได้แกะเอาถุงพลาสติกออก รากมันเลยเน่าตาย

อีกอย่างหนึ่ง การเลือกซื้อไม้พันธุ์ต้นเล็กควรดูร้านที่ไว้ใจได้ เรื่องต้นไม้ เพราะไม้เล็กบางประเภทใบจะคล้ายกันมาก ดูยาก เคยซื้อผิดมา 2 พันธุ์แล้ว จะซื้อหางนกยูงฝรั่ง ต้นโตอะไรไม่รู้ ไม้ออกดอกใหญ่ดูเลย หรือพวกตะแบก อินทนิลหน้า กับเสลาหน้า ใบและดอกคล้ายๆกัน แต่เสลาจะเป็นไม้สูงกว่า นี้ก็ได้มาผิด เราจะเอาเสลา แต่ได้อินทนิลหน้า ปลูกตั้งนาน ไม้สูงซักที เลยไม่รู้ว่าเป็นคนขายจริง หรือแกล้งโกงกันแน่



ปีบ มีสีขาว และสีทอง กลิ่นหอมมาก ปลูกทางทิศใต้ก็ดี กลิ่นจะหอมเข้าบ้านเลย



ทองหลางดำ ต้นมีหนามแต่ใบลายสวย ออกดอกก็สวย



หมากเขียว และหมากต่างๆรวมทั้งปาล์มจะปลูกประดับมากกว่า หวังร่มเงาไม่ได้

ใช้ปลูกเสริมต้นไม้ใหญ่

การกำหนดตำแหน่งปลูก

การวางระยะห่างของต้น ต้องมีความรู้พอสมควรว่า ไม้ต้นนั้นทรงเป็นแบบไหน พุ่มใหญ่พุ่มเล็ก ถ้ามคนชายก็ได้ ถ่าพุ่มเล็กทรงสูงก็ปลูกชิดหน่อยได้ ประมาณสัก 6 เมตร แต่ถ่าพุ่มกว้าง แผลออก ก็ต้องวางห่างหน่อย ประมาณ 8-10 เมตร ขึ้นไป บางทีปลูกต้นไม้ลึมนึกถึงตอนมันโต พอ 2-3 ปี มันขึ้นเบียดกันหมด บางทีก็ต้องตัดทิ้งก็มี

ในกรณีที่เรายังไม่ได้ปลูกบ้าน แต่อยากปลูกต้นไม้ไว้ก่อน อย่างน้อย เราก็ควรจะวางผังคร่าวๆ ว่าตำแหน่งตัวบ้านจะตั้งอยู่ตำแหน่งไหน กว้างยาวเท่าใด ส่วนมากที่เห็นจะเหลือที่ดินหน้ามากหน่อย เพื่อเป็นที่โล่งหรือสนาม ตัวบ้านก็จะดูสง่างาม ต้นไม้ใหญ่ก็จะปลูกรอบๆตามแนวรั้ว อยู่ในบ้านก็จะมีมุมมองพอสมควร

แถมอีกเรื่อง


มีน้องถามมาเรื่องต้นจามจุรี ก็ตอบปัญหาให้ไปแล้ว และแถมภาพอีก 1 ภาพ เป็นต้นประดู่ ปลูกมาเกือบ 20 ปี จึงมีสภาพดังที่เห็น สูงใหญ่ แต่ปลูกในที่คับแคบ รากมันก็ไม่มีการออก ก็ดันรื้อต้นกำแพงไปเรื่อย การปลูกต้นไม้ใหญ่จึงต้องมีพื้นที่พอสมควร เพื่อมันจะโตได้อย่างเต็มที่ และไม่สร้างความเสียหายให้กับบ้าน



โคนต้นจามจุรี เวลาผลัดใบ ใช้เวลาหลายอาทิตย์กว่าจะผลัดหมด ใบก็เยอะมาก
ที่จริงก็ใช้เป็นปุ๋ยได้ แต่ควรผสมกับวัสดุอย่างอื่นด้วย นอกจากนี้
ไต่ต้นก็ปลุกหญ้าไม่ค่อยงาม เพราะรบกวนดี แดดไม่พอ



ขอขอบคุณเจ้าของบทความ TraveLAround



Bloggang.com : [weblog for you and your gang](http://weblog_for_you_and_your_gang)