




วิธีพับผ้าเช็ดหน้า.....เพื่อใส่กระเป๋าเสื้อสูท แบบต่าง


นำเสนอเมื่อ : 20 ส.ค. 2552


วันนี้เอาวิธีพับผ้าเช็ดหน้า (Pocket Square) เพื่อใส่กระเป๋าเสื้อสูท แบบต่างมาแบ่งปันคะ...


 วิธีพับผ้าเช็ดหน้าเพื่อใส่กระเป๋าเสื้อสูท แบบ Flat


 วิธีพับผ้าเช็ดหน้าเพื่อใส่กระเป๋าเสื้อสูท แบบ One Point

 วิธีพับผ้าเช็ดหน้าเพื่อใส่กระเป๋าเสื้อสูท แบบ Two Point


 วิธีพับผ้าเช็ดหน้าเพื่อใส่กระเป๋าเสื้อสูท แบบ Three Point


 วิธีพับผ้าเช็ดหน้าเพื่อใส่กระเป๋าเสื้อสูท แบบ Four Point

 วิธีพับผ้าเช็ดหน้าเพื่อใส่กระเป๋าเสื้อสูท แบบ Puff


 วิธีพับผ้าเช็ดหน้าเพื่อใส่กระเป๋าเสื้อสูท แบบ Four Mountains


 วิธีพับผ้าเช็ดหน้าเพื่อใส่กระเป๋าเสื้อสูท แบบ Four Point Crown


 วิธีพับผ้าเช็ดหน้าเพื่อใส่กระเป๋าเสื้อสูท แบบ Rolled Puff

 วิธีพับผ้าเช็ดหน้าเพื่อใส่กระเป๋าเสื้อสูท แบบ One Point Roll

 วิธีพับผ้าเช็ดหน้าเพื่อใส่กระเป๋าเสื้อสูท แบบ Double Point Roll

 วิธีพับผ้าเช็ดหน้าเพื่อใส่กระเป๋าเสื้อสูท แบบ Dunaway

 วิธีพับผ้าเช็ดหน้าเพื่อใส่กระเป๋าเสื้อสูท แบบ Three Stairs

 วิธีพับผ้าเช็ดหน้าเพื่อใส่กระเป๋าเสื้อสูท แบบ Winded Puff