



ทักษะการเขียนเป็นหนึ่งในหัวใจของการเรียนรู้ด้านภาษาที่นอกเหนือจากทักษะการฟัง การพูด และการอ่าน การหาความรู้การฝึกฝนในด้านการเขียนให้ถูกต้องต้องตามหลักไวยากรณ์นั้นสามารถนำไปใช้ในชีวิตประจำวันได้

แบบฝึกทักษะการเขียนภาษาอังกฤษเพื่อการสื่อสาร สำหรับนักเรียนชั้นมัธยมศึกษาปีที่ 1 รายวิชา ภาษาอังกฤษ 2 รหัสวิชา อ21102 กลุ่มสาระการเรียนรู้ภาษาต่างประเทศ จัดทำขึ้นเพื่อพัฒนาทักษะการเขียนภาษาอังกฤษของนักเรียน โดยใช้เทคนิคและกลวิธีต่างๆในการเรียนภาษาอังกฤษ ในรูปแบบต่างๆ นำไปฝึกฝนจนเกิดเป็นทักษะด้านการเขียนอย่างมีประสิทธิภาพ สามารถนำความรู้และทักษะที่ได้ไปประยุกต์ใช้ในชีวิตประจำวัน เห็นคุณค่าและมีเจตคติที่ดีต่อการเรียนวิชาภาษาอังกฤษ

ผู้จัดทำขอขอบคุณทุกท่านที่ให้คำแนะนำและมีส่วนเกี่ยวข้องทำให้แบบฝึกทักษะการเขียนภาษาอังกฤษเพื่อความเข้าใจ สำหรับนักเรียนชั้นมัธยมศึกษาปีที่ 1 ชุดนี้สำเร็จได้ด้วยดี โดยหวังว่าแบบฝึกชุดนี้จะเป็นประโยชน์ต่อการสอนภาษาอังกฤษ และช่วยพัฒนาให้นักเรียนมีทักษะการเขียนภาษาอังกฤษเพิ่มขึ้น มีเจตคติที่ดีต่อวิชาภาษาอังกฤษ และส่งผลให้นักเรียนมีผลสัมฤทธิ์ทางการเรียนที่สูงขึ้น

ศุภัชชา สืบสอน



เรื่อง	หน้า
คำนำ .....	ก
สารบัญ.....	๗
คำชี้แจง.....	1
คำชี้แจงสำหรับครู ....	2
คำชี้แจงสำหรับนักเรียน .....	3
สาระ/มาตรฐาน/สาระสำคัญ/จุดประสงค์การเรียนรู้ .....	4
Pre-Test .....	5
ใบความรู้ที่ 1 Asking and Giving the Directions.....	9
Exercise 1.....	19
Exercise 2.....	20
Exercise 3.....	21
Exercise 4 .....	22

## สารบัญ(ต่อ)

เรื่อง	หน้า
Exercise 5.....	23
Exercise6.....	24
Post-Test.....	25
Answer Keys Pre- Test.....	29
Answer Keys Exercise 1 .....	30
Answer Keys Exercise 2 .....	31
Answer Keys Exercise 3 .....	32
Answer Keys Exercise4 .....	33
Answer Keys Exercise 5 .....	34
Answer Keys Exercise 6 .....	36
Answer Keys Post -Test.....	37
บรรณานุกรม .....	38
ประวัติย่อผู้จัดทำ .....	39



แบบฝึกทักษะการเขียนภาษาอังกฤษเพื่อการสื่อสาร สำหรับนักเรียนชั้นมัธยมศึกษาปีที่

1 รายวิชาภาษาอังกฤษ 2 รหัสวิชา อ21102 กลุ่มสาระการเรียนรู้ภาษาต่างประเทศ มีทั้งหมด 7 เล่ม ดังนี้

เล่มที่ 1 เรื่อง Greeting and Introduction.

เล่มที่ 2 เรื่อง My daily Routine .

เล่มที่ 3 เรื่อง My family.

เล่มที่ 4 เรื่อง What do you do?

เล่มที่ 5 เรื่อง Describing People.

เล่มที่ 6 เรื่อง Where are you from?

เล่มที่ 7 เรื่อง Asking and Giving The Directions.

แบบฝึกทักษะการเขียนภาษาอังกฤษเพื่อการสื่อสาร สำหรับนักเรียนชั้นมัธยมศึกษาปีที่

1 รายวิชา ภาษาอังกฤษ 2 รหัสวิชา อ21102 กลุ่มสาระการเรียนรู้ภาษาต่างประเทศ เล่มที่ 7 เรื่อง Asking and Giving The Directions

ประกอบด้วย ใบความรู้ แบบฝึกหัด (Exercise) จำนวน 7 แบบฝึกหัด แบบทดสอบก่อนเรียน แบบทดสอบหลังเรียน เฉลยแบบฝึกหัดก่อนและหลังเรียน ใบความรู้คือ ส่วนที่นักเรียนต้องศึกษา และทำความเข้าใจแบบฝึกหัดคือส่วนที่นักเรียนต้องฝึกด้วยตนเอง แบบทดสอบก่อนเรียนคือ ส่วนที่ใช้ประเมินความรู้นักเรียนก่อนศึกษาแบบฝึก แบบทดสอบหลังเรียน คือส่วนที่ใช้ประเมินผลความเข้าใจในของนักเรียน หลังจากศึกษาใบความรู้และปฏิบัติตามกิจกรรมตามแบบฝึกทักษะแล้ว ในส่วนของครูที่จะนำไปใช้ ควรศึกษาคำแนะนำสำหรับครูก่อนแล้วจึงแนะนำการใช้แบบฝึกทักษะกับนักเรียน

## คำแนะนำสำหรับครู

แบบฝึกทักษะการเขียนภาษาอังกฤษเพื่อการสื่อสารสำหรับนักเรียนชั้นมัธยมศึกษาปีที่ 1 รายวิชา ภาษาอังกฤษ 2 รหัสวิชา อ21102 กลุ่มสาระการเรียนรู้ภาษาต่างประเทศเล่มที่ 7 เรื่อง Asking and Giving the Directions มีขั้นตอนการจัดกิจกรรมดังนี้

- 1.ครูแจกแบบฝึกทักษะเล่มที่ 7 ให้กับนักเรียนทุกคน
- 2.ครูอธิบายใบความรู้ และวิธีการทำแบบฝึกทักษะให้นักเรียนฟังจนเข้าใจก่อนลงมือปฏิบัติกิจกรรมครบทุกกิจกรรมเวลาที่ใช้ในการทำแบบฝึกทักษะ 2 ชั่วโมง
- 3.ครูให้นักเรียนทำแบบทดสอบก่อนเรียน จำนวน 10 ข้อ เวลา 20 นาที
- 4.จากนั้นให้นักเรียนศึกษาใบความรู้เรื่อง เล่มที่ Asking and Giving the Directions. เพื่อให้เกิดความเข้าใจ ก่อนปฏิบัติกิจกรรมตามคำสั่งของแต่ละแบบฝึกทักษะจนครบ แล้วให้นักเรียนทำแบบทดสอบหลังเรียน จำนวน 10 ข้อ เวลา 20 นาที เมื่อครบ 20 นาทีให้นักเรียนสลับกันตรวจแบบทดสอบจากเฉลยท้ายเล่ม และบันทึกผลการทดสอบหลังเรียนไว้
- 5.ขณะนักเรียนปฏิบัติกิจกรรมในแบบฝึกทักษะเล่มนี้ ครูสังเกตพฤติกรรมนักเรียนขณะปฏิบัติกิจกรรม และบันทึกแบบประเมินงานส่วนบุคคล

## คำแนะนำสำหรับนักเรียน

แบบฝึกทักษะการเขียนภาษาอังกฤษเพื่อการสื่อสารสำหรับนักเรียนชั้นมัธยมศึกษาปีที่ 1 รายวิชา ภาษาอังกฤษ 2 รหัสวิชา อ21102 กลุ่มสาระการเรียนรู้ภาษาต่างประเทศเล่มที่ 7 เรื่อง Asking and Giving the Directions มีขั้นตอนการจัดกิจกรรมดังนี้

1. นักเรียนรับแบบฝึกทักษะเล่มที่ 4 คนละ 1 เล่ม
2. นักเรียนศึกษาทำความเข้าใจผลการเรียนรู้ จุดประสงค์การเรียนรู้ของแบบฝึกทักษะนี้ให้เข้าใจ
3. นักเรียนทำแบบทดสอบก่อนเรียน จำนวน 10 ข้อ เวลา 20 นาที
4. นักเรียนศึกษาใบความรู้ และวิธีการทำแบบฝึกทักษะจนเข้าใจก่อนลงมือปฏิบัติกิจกรรมครบทุกกิจกรรมแล้วให้นักเรียนทำแบบทดสอบหลังเรียน จำนวน 10 ข้อ เวลา 20 นาที เมื่อครบ 20 นาทีให้นักเรียนสลับกันตรวจแบบทดสอบจากเฉลยท้ายเล่ม และบันทึกผลการทดสอบหลังเรียนไว้โดยเวลาที่ใช้ในการทำแบบฝึกทักษะเล่มนี้ จำนวน 2 ชั่วโมง
5. นักเรียนต้องมีความซื่อสัตย์ต่อตนเองไม่ควรเปิดดูเฉลยก่อนที่นักเรียนจะใช้ความสามารถทำแบบฝึกหัด และแบบทดสอบก่อนเรียนและหลังเรียน

## สาระ/มาตรฐาน/สาระสำคัญ/ จุดประสงค์การเรียนรู้

### สาระที่ 1 ภาษาเพื่อการสื่อสาร

มาตรฐาน ต 1.1 เข้าใจและตีความเรื่องที่ฟังและอ่านจากสื่อประเภทต่าง ๆ และแสดงความคิดเห็น อย่างมีเหตุผล

มาตรฐาน ต 1.2 มีทักษะการสื่อสารทางภาษาในการแลกเปลี่ยนข้อมูลข่าวสารแสดงความรู้สึก และความคิดเห็นอย่างมีประสิทธิภาพ

มาตรฐาน ต 1.3 นำเสนอข้อมูลข่าวสาร ความคิดรวบยอด และความคิดเห็นในเรื่องต่าง ๆ โดยการ พูดและเขียน

### สาระสำคัญ

การรู้และเข้าใจคำศัพท์และโครงสร้างประโยค ช่วยในการสื่อสารเกี่ยวกับตนเอง ประสบการณ์และสิ่งแวดล้อมใกล้ตัว

### จุดประสงค์การเรียนรู้

1. นักเรียนบอกความหมายของคำศัพท์เรื่อง Asking and Giving the Directions ได้ถูกต้อง
2. นักเรียนแต่งประโยคโดยใช้ Preposition ได้ถูกต้อง
3. นักเรียนสามารถตอบคำถามเกี่ยวกับ Asking and Giving the Directions ได้
4. นักเรียนสามารถถามและตอบทิศทางที่กำหนดให้ได้

## Pre -Test

**Directions:** Choose the best answer.(10 scores)

**Situation:** Mike wants to buy something at the supermarket, so he asks the direction to the supermarket.


Mike : Excuse me, \_\_\_\_\_1\_\_\_\_\_ where is the supermarket?

Man : Certainly. Go straight and turn right at the traffic lights. It's on your left next to the post office.

Mike : \_\_\_\_\_2\_\_\_\_\_

Man : Oh, about 500 meters from here.

1.    a. what can I do  
      b. could you tell me  
      c. do you say  
      d. would you care for
  
2.    a. How far is it?  
      b. How can I go there?  
      c. How about going there?  
      d. How long does it take?





Ken : Excuse me, could you tell me how to get to the bank, please?

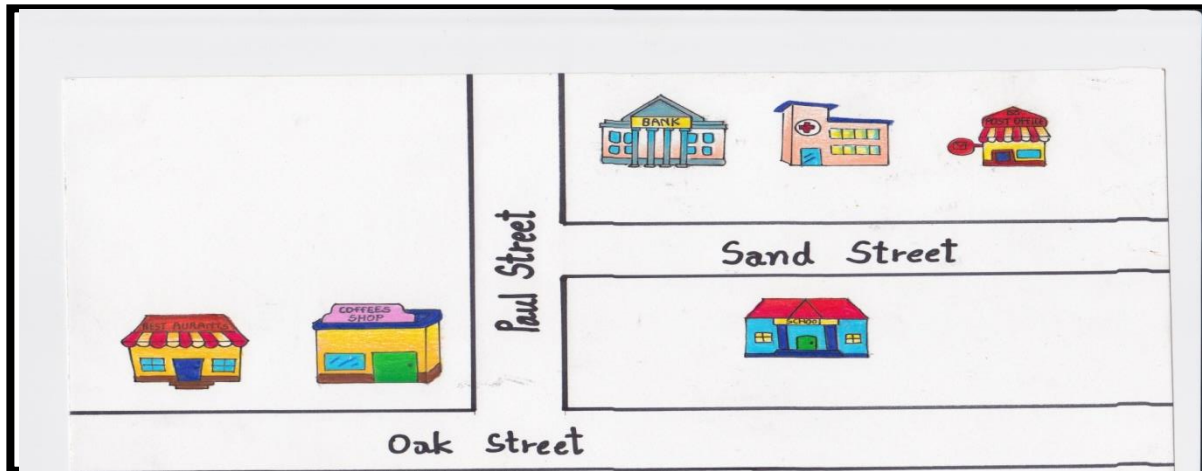
Joe : \_\_\_\_\_3\_\_\_\_\_. You walk down Sukhumvit road and then  
turn right to Nongkla road. It is on your right hand side.

Ken : Oh, \_\_\_\_\_4\_\_\_\_\_

Joe : \_\_\_\_\_5\_\_\_\_\_

3.
  - a. Yes, thank you
  - b. No, it isn't
  - c. Yes, sure
  - d. Yes, please
4.
  - a. thank you very much.
  - b. that's good idea.
  - c. take care of yourself.
  - d. have a nice trip.
5.
  - a. Thank you very much.
  - b. You're welcome.
  - c. How do you do.
  - d. See you later.





6. Where's the hospital?
  - a. It's opposite the post office.
  - b. It's near the coffee shop.
  - c. It's in front of the restaurant.
  - d. It's between the bank and the post office.
  
7. Is the school opposite to the hospital?
  - a. Yes, it's
  - b. No, it's near the coffee shop.
  - c. No, it's between the bank and the post office.
  - d. No, it's behind the bank.

**Situation : On the road.**

Ton : Excuse me, \_\_\_\_\_ 8 \_\_\_\_\_ the railway station, please?

Joy : \_\_\_\_\_ 9 \_\_\_\_\_

Ton : Thank you very much.

8.
  - a. how far is
  - b. you walk to
  - c. could you tell me the way to
  - d. I want to go to



9.
  - a. Go up this street and turn left.
  - b. I don't know where it is.
  - c. You're welcome.
  - d. That bus will take you to go there.

**Situation :** Miss Susan is a stranger. She asks Peter about the direction to the hospital.

Susan: \_\_\_\_\_ 10 \_\_\_\_\_

Peter: Go down the street. Turn right at the T- junction. Then turn left at the traffic lights. You'll see the hospital on your left.

10.
  - a. How far is it from here to the hospital?
  - b. Could you tell me how to get to the hospital?
  - c. How long does it take from here to the hospital?
  - d. Is the hospital near here or a long way from here?



A. Pagano

**ใบความรู้**  
**Asking and Giving the Directions.**  
**การถามและการบอกทิศทาง**

**1.1 คำศัพท์การถามและการบอกทิศทาง**

คำศัพท์	คำแปล
take / catch / get on	ขึ้นรถ
get off	ลงรถ
bus number	หมายเลขรถ
bus stop	ป้ายรถเมล์
walk past / go past	เดินผ่าน
fare	ค่าโดยสาร
intersection / crossroads	ทางแยก
at the end of the road	สุดถนน
turn right	เลี้ยวขวา
turn left	เลี้ยวซ้าย
go straight.	เดินตรงไป
just before	ก่อนถึง

คำศัพท์การถามและการบอกทิศทาง(ต่อ)

คำศัพท์	คำแปล
on the right	ทางขวา
on the left	ทางซ้าย
cross the road	ข้ามถนน
junction	สามแยก
intersection/ crossroads	สี่แยก
corner	หัวมุมถนน
lane	ตรอก, ซอย
road	ถนนใหญ่
at the end of the road	สุดถนน
railroad/ railway	ทางรถไฟ
traffic light	สัญญาณไฟจราจร
footpath/ sidewalk/	ทางเท้า
crosswalk	ทางม้าลาย
bridge	สะพาน



คำศัพท์การถามและการบอกทิศทาง(ต่อ)

คำศัพท์	คำแปล
airport	สนามบิน
bus stop	ป้ายรถเมล์
overcrossing/ footbridge	สะพานลอยคนข้าม
pier	ท่าเรือ
in front of	ข้างหน้า
opposite	ตรงกันข้าม
next to	ถัดจาก
between	ระหว่าง
behind	ข้างหลัง



## 1.2. ประโยคที่นิยมใช้ในการถามทาง

-Excuse me, could you tell me how to get to...?

โทษนะคะ/ ครับ, คุณพอจะบอกได้ไหมว่าจะไป .. ได้อย่างไร?

-Excuse me, do you know where the ... is?

ขอโทษนะคะ/ ครับ, คุณทราบไหมว่า ... อยู่ที่ไหน?

-I'm looking for ... this address.

ฉันกำลังหา .. ที่อยู่/ บ้านเลขที่/ ที่อยู่นี้

-Are we on the right road for...?

เราอยู่บนถนนที่จะไป ... ใช่ไหม?

-Is this the right way for...?

ทางที่จะไป.....ใช่ไหม?

-Do you have a map?

คุณมีแผนที่ไหม?

-Can you show me on the map?

ช่วยบอกเส้นทางฉันจากแผนที่ได้ไหม?



"Did you happen to see that little note I left about your evaluation?"

### 1.3.ประโยคที่นิยมใช้ในการตอบคำถามในการถามทาง

- Turn left. (เลี้ยวซ้าย)
- Turn right. (เลี้ยวขวา)
- Turn left at the next corner. (เลี้ยวซ้ายที่หัวมุมข้างหน้า)
- Go straight ahead. (ตรงไปเลย)
- It's to your right side (left side). (อยู่ทางขวา (ซ้าย) มือของคุณ)
- It's across the street. (อยู่ตรงข้ามถนน)
- Turn right at the intersection. (เลี้ยวขวาที่สี่แยก)
- It's behind that building. (อยู่หลังตึกนั้น)
- It's in front of that big building. (อยู่หน้าตึกใหญ่นั้น)
- It's near to the bridge. (อยู่ใกล้สะพาน)
- It's closer to the bus terminal. (อยู่ใกล้กับสถานีขนส่ง)
- It's very far from here. (อยู่ไกลจากที่นี่มาก)
- It's not far from here. (ไม่ไกลจากนี้)
- It's a huge brick building. (เป็นตึกอิฐหลังใหญ่)
- It's over the bridge. (อยู่ข้ามสะพานไป)
- It's about 200 meters from here. (อยู่ห่างจากนี้ 200 เมตร)
- It's on the other side of the park. (อยู่อีกด้านหนึ่งของสวน)







## 1.4 Preposition of place



ข้างล่าง



ข้างบน



ข้างใน



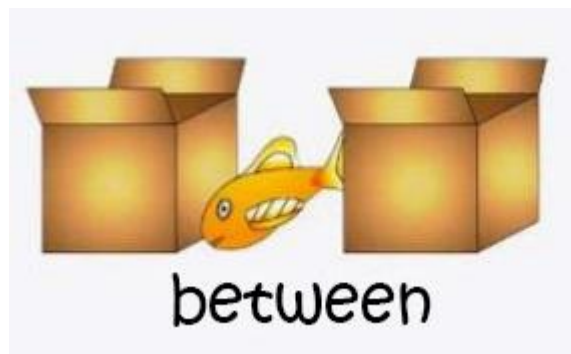
ถัดจาก



ข้างหลัง



ข้างหน้า



อยู่ระหว่าง

### 1.5 ตัวอย่างบทสนทนาเกี่ยวกับการถามและการบอกทิศทาง

- A : Excuse me, could you give me directions?  
B : Where are you going?  
A : I'm looking for the Emerald Buddha Temple.  
B : Go straight to the next intersection and turn right  
A : Thank you very much.

- A : Can you tell me where the railway station is?  
B : Yes, go straight ahead until you reach the intersection. Don't turn. Go on straight ahead. You'll come to another intersection. Then turn right. You'll see the railway station in front of you  
A : Thank you very much.  
B : You are welcome.



ตัวอย่างบทสนทนาเกี่ยวกับการถามและการบอกทิศทาง(ต่อ)

A : Excuse me, is this the way to the Northern bus terminal?

B : No, not this one. Do you see the main road over there?

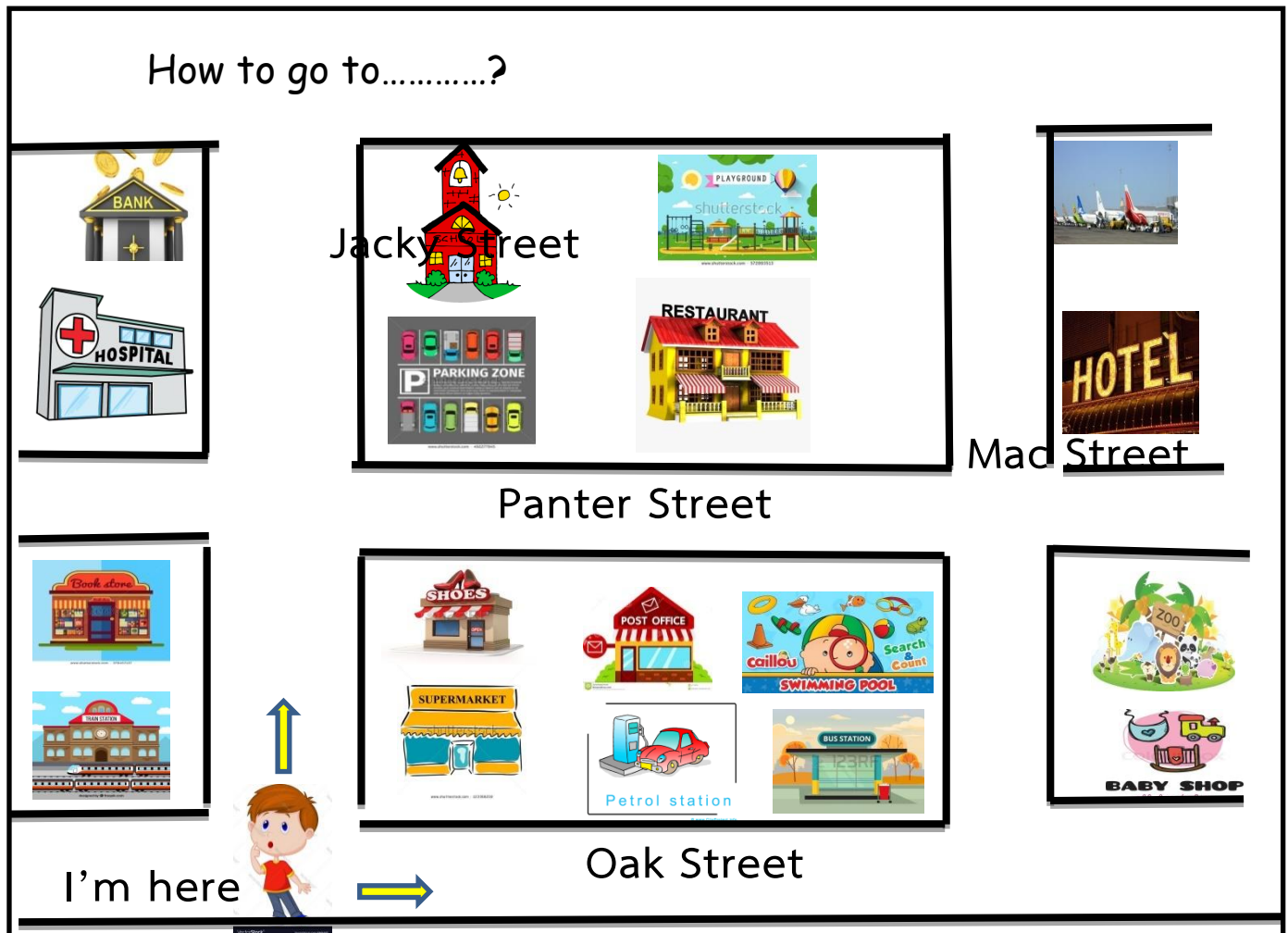
A : Yes, sir.

B : Go to that road, turn right, and go straight on until you find a huge brick building. That is the Northern bus terminal.

A : Thank you.

B : You're welcome.





1. How to go to the hospital?

-Walk along to the Jacky Street. Take the first turning on the left. It's on your right opposite the book store.

2. How to go to the zoo?

-Walk along to the Oak Street. Take the first turning on the left. It's on your Right next to the baby shop.

3. How to go to the bank?

-Walk along Jacky Street. Take the second turning on the left. It's on your left.

#### 4. How to go to the post office?

-Walk along to the Oak Street. Turn left into the Mac Street.  
Go straight on. Take the first turning on the left. It's on  
your left, between the shoes shop and the swimming pool.

#### 5. How to go to the car park near here?

-Walk along to the Jacky Street, take the first turning on the  
right. It's on your left, opposite the shoes shop



## Exercise 1

**Directions:** Match the words in column A with the correct meanings in column B. (10 scores)

### Column A

1. ....ตรงไปข้างหน้า
2. ....ทางแยก
3. ....สุดถนน
4. ....ท่าเรือ
5. ....หัวมุมถนน
6. .... สัญญาณไฟจราจร
7. .... ลงรถ
8. .... ข้ามถนน.
9. .... ทางเท้า
10. .... สะพานลอยคนข้าม

### Column B

- a. at the end of road
- b. intersection
- c. get off
- d. go straight on
- e. cross the road
- f. traffic light
- g. over crossing
- h. pier
- i. corner
- j. sidewalk



## Exercise 2

**Directions:** Rearrange the words and put them into sentences.(10 scores)

1. the bank/ can you /please /tell me/where is/?

.....

2. the way /to the airport/you/know/do/?

.....

3. the corner/ take /at/a right

.....

4. to/go straight/and /the next intersection/turn right/.

.....

5. the subway/can/i/to/take/the hospital/.

.....

6. is/ post office/ where/ the nearest/?

.....

7. I / how long/ can/ get/ there/?

.....

8. next to/ the train/ what /station/ is/?

.....

9. /the right /way/ / hotel/ is this/ for/?

.....

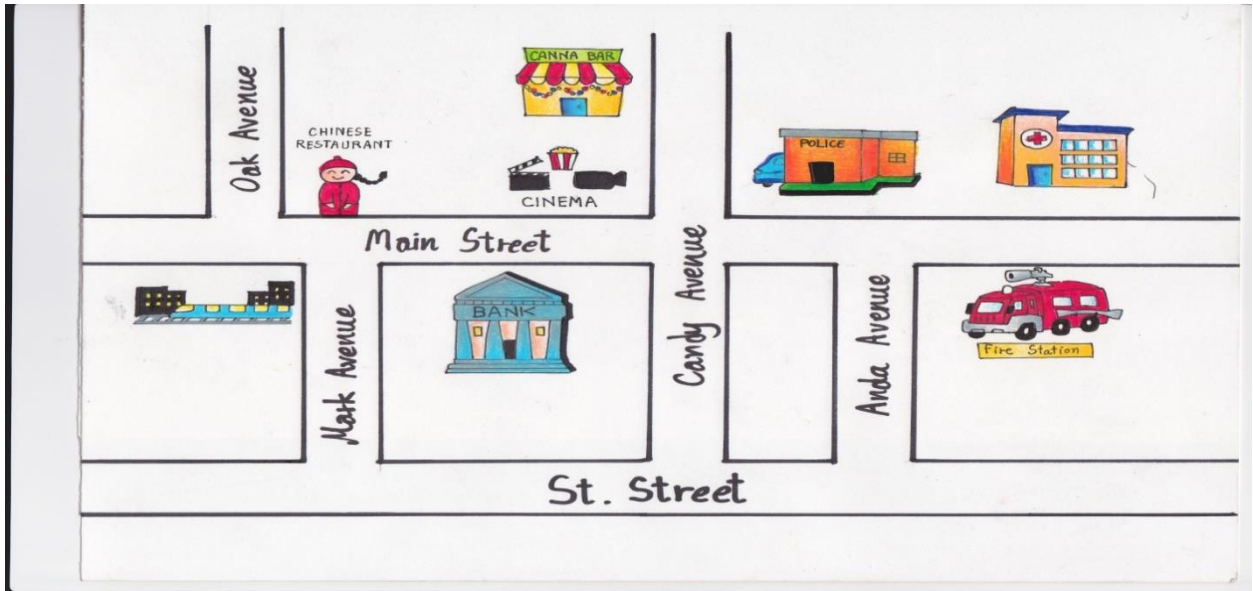
10. you / is/ a head/ of / The Grand Palace

.....





### Exercise 3



**Directions:** Look at the picture and write true if the sentences are correct, write false if the sentences are incorrect. (10 scores)

- .....1. The Canna bar is behind the cinema.
- .....2. The police station is across the Chinese restaurant.
- .....3. The train station is on the left from fire department.
- .....4. The fire station is opposite the hospital.
- .....5. The cinema is next to the Chinese restaurant.





### Exercise4




**Directions:** Look at the picture and fill in the missing vocabularies.(10 scores)

between      straight on      opposite  
next to      turn right

You are at the zoo. And you want to go to Tony's house. You have to go .....and ..... to Mintra street. You have to pass the swimming pool.The hospital is ..... the swimming pool .Then you turn right again on Andra street ,Tony's house is ..... the bank and post office. And Tony's house is ..... the school.

## Exercise 5



**Directions:** Look at picture and then answer the questions.  
(10 scores)

1. How can I go to the hotel?

.....

2. How can I go to the restaurant?

.....

3. How can I go to school?

.....

4. How can I go to the book store?

.....

5. How can I go to the swimming pool?

.....

### Exercise 6

**Directions:** Read about four ways to get to JFK Airport and complete the table.(4 scores)

1.You can take a taxi but it is often slow because of the traffic. The journey takes about an hour and costs \$35 (and also a tip of 15-20% for the driver)

3.You can walk through Central Park to the Museum of Natural History (about twenty minutes). From there you can take the subway to Howard Beach - JFK Station (\$2) and then an AirTrain to JFK Airport Station (\$5). It takes about an hour on the subway and another twelve minutes on the AirTrain.

2.You can take a subway (the "A" train) to Howard Beach - JFK Station and then a bus to the airport terminal, a journey of about 90 minutes. The subway costs \$2 and the bus is free

4. You can take the subway to Grand Central Station. It takes five minutes and costs \$2. From there you can take the New York Airport Express bus. The journey takes about an hour and costs \$13. In the afternoon, the buses leave every twenty minutes at three o'clock, twenty past three, twenty to four, etc.

Type(s) of transport	Time (in hours/minutes)	cost
1.		
2.		
3.		
4.		

## Post-Test

Directions: Choose the best answer of each questions.  
(10 scores)

Ken : Excuse me, could you tell me how to get to the bank, please?

Joe : \_\_\_\_\_1\_\_\_\_\_. You walk down Sukhumvit Road and then turn right to Nongkha Road. It is on your right hand.

Ken : Oh, \_\_\_\_\_2\_\_\_\_\_.

Joe : \_\_\_\_\_3\_\_\_\_\_.

1.   a. Yes, exactly  
      b. Yes, please  
      c. No, it isn't  
      d. Yes, thank you
2.   a. takes care of you  
      b. have a nice trip  
      c. thank you very much  
      d. that's good idea.
3.   a. See you later.  
      b. Thank you very much.  
      c. How do you do.  
      d. You're welcome.





4. Where's the hospital?
- a. It's between the bank and the post office.
  - b. It's in front of the restaurant.
  - c. It's opposite the post office
  - d. It's near the coffee shop.
5. Is the school opposite the hospital?
- a. No, it's near the coffee shop.
  - b. No, it's between the bank and the post office.
  - c. No, it's behind the bank.
  - d. Yes, it's.



**Situation :** Miss Susan is a stranger. She asks Peter about the direction to the hospital.

Susan: \_\_\_\_\_ 6 \_\_\_\_\_

Peter: Go down the street. Turn right at the T- junction.  
Then turn left at the traffic lights. You'll see the hospital on your left.

6.
  - a. How long does it take from here to the hospital?
  - b. Is the hospital near here or a long way from here?
  - c. Could you tell me how to get to the hospital?
  - d. How far is it from here to the hospital?

**Situation :** Mike wants to buy something at the supermarket, so he asks the direction to the supermarket.

Mike : Excuse me, \_\_\_\_\_ 7 \_\_\_\_\_ where is the supermarket?

Man : Certainly. Go straight and turn right at the traffic lights. It's on your left next to the post office.

Mike: \_\_\_\_\_ 8 \_\_\_\_\_

Man : Oh, about 500 meters from here.

7.
  - a. could you tell me
  - b. what can I do
  - c. would you care for
  - d. do you say





8. a. How can I go there?  
b. How about going there?  
c. How long does it take?  
d. How far is it?

**Situation : On the road.**

Ton : Excuse me, \_\_\_\_\_9\_\_\_\_\_ the railway station,  
please?

Joy : \_\_\_\_\_10\_\_\_\_\_

Ton : Thank you very much.

9. a. you walk to  
b. how far is  
c. I want to go to  
d. could you tell me the way to
10. a. I don't know where it is.  
b. That bus will take you there.  
c. Go up this street and turn left.  
d. You're welcome.



### Answer Keys Pre-Test

1. b.
2. a.
3. c.
4. a
5. b
6. d.
7. a.
8. c
9. d
10. b





### Answer Keys Exercise 1


**Directions:** Match the words in column A with the correct meanings in column B. (10 scores)

#### Column A

1. **d** ตรงไปข้างหน้า
2. **e** ทางแยก
3. **a** สุดถนน
4. **h** ท่าเรือ
5. **i** หัวมุมถนน
6. **f** สัญญาณไฟจราจร
7. **c** ลงรถ
8. **e** ข้ามถนน.
9. **j** ทางเท้า
10. **g** สะพานลอยคนข้าม j. sidewalk

#### Column B

- a. at the end of road
- b. intersection
- c. get off
- d. go straight on
- e. cross the road
- f. traffic light
- g. over crossing
- h. pier
- i. corner

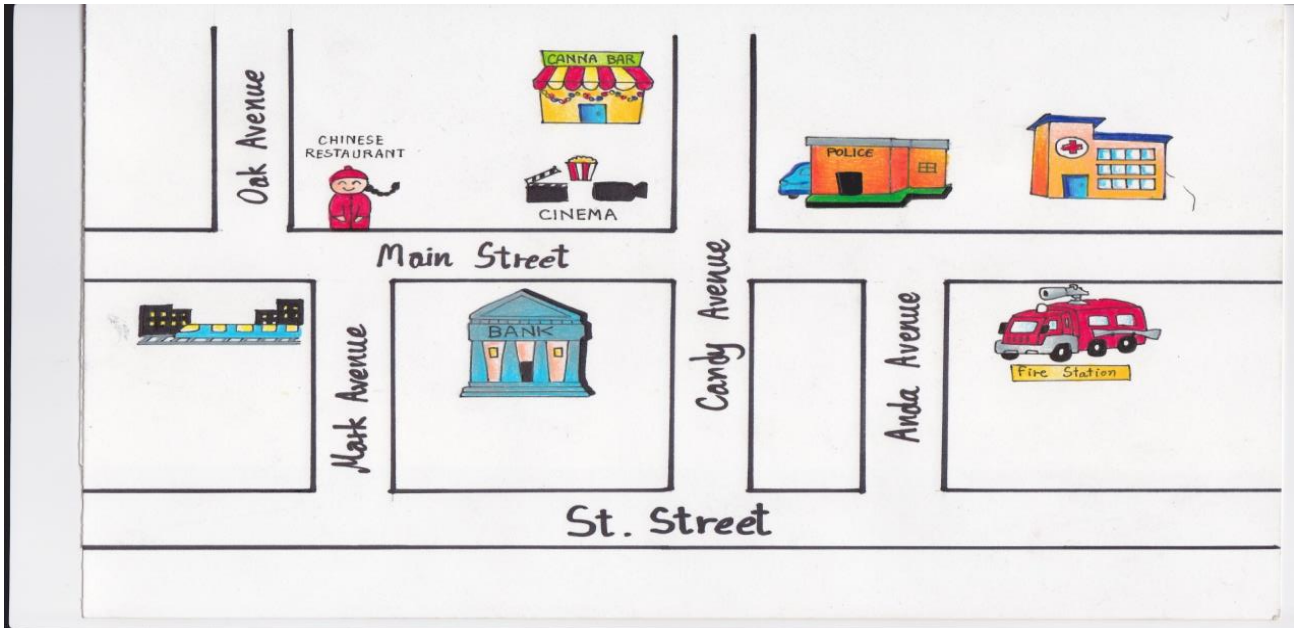


## Answer Keys Exercise 2

**Directions:** Rearrange the words and put them into sentences (5 scores)

1. the bank/ can you /please /tell me/where is/?  
*Can you tell me where is the bank please?*
2. the way /airport/you/know/do/?  
*Do you know the way to airport?*
3. the corner/ take /at/a right  
*Take a right at the corner.*
4. to/go straight/and /the next intersection/turn right/.  
*Go straight to the next intersection and turn right.*
5. the subway/can/i/to/take/the hospital/.  
*I can take the subway to the hospital.*
6. is/ post office/ where/ the nearest/?  
*Where is the nearest post office?*
7. I / how long/ can/ get/ there/?  
*How long can I get there?*
8. next to/ the train/ what /station/ is/?  
*What the train station is next to?*
9. the right /way/ hotel/ is this/ for/?  
*Is this the right way for hotel?*
- 10.you / is/ a head/ of / The Grand Palace  
*The Grand Palace is a head of you.*

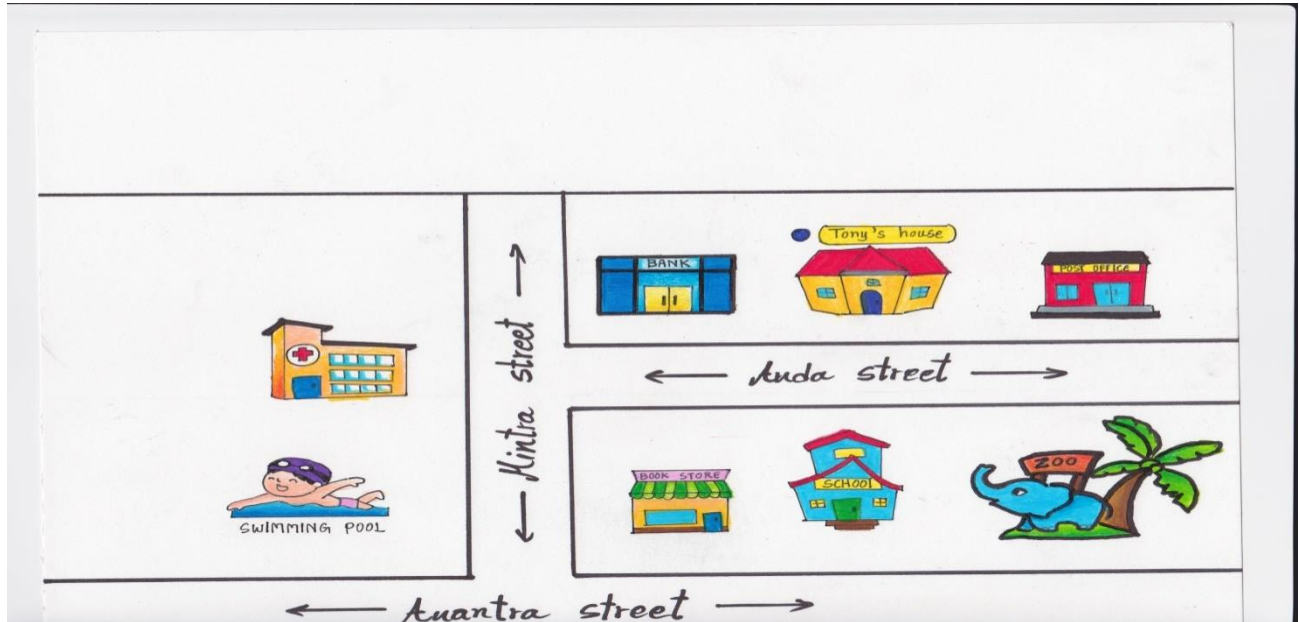
### Answer Keys Exercise 3



**Directions:** Look at the picture and write true if the sentences are correct, write false if the sentences are incorrect. (5 scores)

- .....true...1. The Canna bar is behind the cinema.
- .....false...2. The police station is across the Chinese restaurant.
- .....false...3. The train station is on the left from Fire Department.
- .....true...4. The fire station is opposite the hospital.
- .....true...5. The cinema is next to the Chinese restaurant.

### Answer Keys Exercise 4



**Directions:** Fill in the missing vocabularies terms. (5 scores)

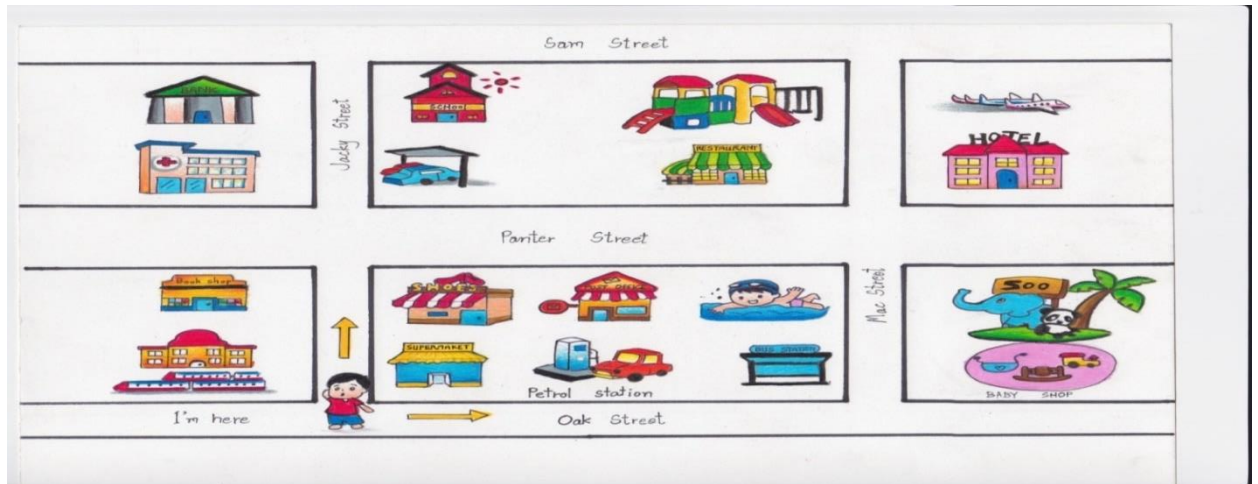
between  
next to

straight on  
turn right

opposite

You are at the zoo. And want to go to Tony's house. You have to go **straight on** and **turn right** to Mintra Street. You pass the swimming pool. The hospital is **next to** the swimming pool. Then you turn right again on Andra Street, Tony's house **is between** the bank and post office. And Tony's house is **opposite** the primary school.

## Answer Keys Exercise 5



**Directions:** Look at picture and then answer the questions.  
(10 scores)

1. How can I go to the hotel?

คำตอบแบบที่ 1 - Walk along Jacky Street. Take the first turn right to Panter Street and walk along .It on your left opposite the post office.

คำตอบแบบที่ 2 - Walk along Oak Street. Take the first turn left to Mac Street and turn left again, pass intersection. You turn right it's on your right opposite the zoo.

2.How can I go to the restaurant?

คำตอบแบบที่ 1 - Walk along Jacky Street. Take the first turn right to Panter Street and walk along.It's on your left opposite the post office.

คำตอบแบบที่ 2 -Walk along Oak Street. Take the first turn left to Mac Street and walk along .It's on your right opposite the post office.

3.How can I go to the school?

-Walk along Jacky Street. Pass intersection .It's on your right next to the car park.

4.How can I go to the book store?

คำตอบแบบที่ 1 -Walk along Jacky Street. It's on your left opposite the shoes shop.

คำตอบแบบที่ 2 -Walk along Jacky Street. It's on your left next to the train station.

5.How can I go to the swimming pool?

คำตอบแบบที่ 1 -Walk along Jacky Street. Take the first turn right to Panter Street and walk along .It's on your right next to the post office.

คำตอบแบบที่ 2 -Walk along Oak Street. Take the first turn left to Mac Street .It's on your left next to the bus station.

Giving directions : let's recap!





### Answer Keys Exercise 6

**Directions:** Read about four ways to get to JFK Airport and complete the table.(4 scores)

1.You can take a taxi but it is often slow because of the traffic. The journey takes about an hour and costs \$35

2.You can take a subway (the "A" train) to Howard Beach - JFK Station and then a bus to the airport terminal, a journey of about 90 minutes. The subway costs \$2 and the bus is free

3. You can take a bus through Central Park to the Museum of Natural History(\$5). (about twenty minutes). From there you can take the subway to Howard Beach - JFK Station (\$2) and then an AirTrain to JFK Airport Station (\$5). It takes about an hour on the subway and another twelve minutes on the AirTrain.

4. You can take the subway to Grand Central Station. It takes five minutes and costs \$2. From there you can take the New York Airport Express bus. The journey takes about an hour and costs \$13. In the afternoon, the buses leave every twenty minutes at three o'clock, twenty past three, twenty to four,

Type(s) of transport	Time (in hours/minutes)	cost
1. a taxi	about an hour	about \$35
2. a subway (the "A" train) and a bus	about 90 minutes.	The subway costs \$2 and the bus is free
3. a bus, subway and Air train	about an hour and thirty two minutes	about \$12
4. the subway, New York Airport Express bus.	about an hour and five minutes	about \$15

### Answer Keys Post- Test

1. a.
2. c.
3. d.
4. a.
5. d.
6. c.
7. a.
8. d.
9. d.
10. b.





แบบบันทึกคะแนน แบบทดสอบก่อนเรียนและหลังเรียน  
เล่มที่ 7 Asking And Giving The Directions

Test	Scores	Test Results	Percentage
Pre-Test	10		
Post -Test	10		

เกณฑ์การประเมิน

ได้คะแนน	9-10 คะแนน	ระดับคุณภาพ 4	ดีมาก
ได้คะแนน	7-8 คะแนน	ระดับคุณภาพ 3	ดี
ได้คะแนน	5-6 คะแนน	ระดับคุณภาพ 2	พอใช้
ได้คะแนน	0-4 คะแนน	ระดับคุณภาพ 1	ควรปรับปรุง

เกณฑ์การตัดสิน

นักเรียนที่มีผลการประเมินอยู่ในระดับคุณภาพ 2 (พอใช้) ขึ้นไป ถือว่าผ่านเกณฑ์การประเมิน

แบบบันทึกคะแนน การทำแบบฝึกทักษะ  
การเขียนภาษาอังกฤษเพื่อความเข้าใจ  
เล่มที่ 7 Asking And Giving The Directions

Exercises	Scores	Test Results	Percentage
Exercise 1	10		
Exercise 2	10		
Exercise 3	10		
Exercise 4	10		
Exercise 5	10		
Exercise 6	10		
Total	60		

### เกณฑ์การประเมิน

ได้คะแนน	9-10 คะแนน	ระดับคุณภาพ 4	ดีมาก
ได้คะแนน	7-8 คะแนน	ระดับคุณภาพ 3	ดี
ได้คะแนน	5-6 คะแนน	ระดับคุณภาพ 2	พอใช้
ได้คะแนน	0-4 คะแนน	ระดับคุณภาพ 1	ควรปรับปรุง

### เกณฑ์การตัดสิน

นักเรียนที่มีผลการประเมินอยู่ในระดับคุณภาพ 2 (พอใช้) ขึ้นไป ถือว่าผ่านเกณฑ์การประเมิน



กระทรวงศึกษาธิการ. (2551) **หลักสูตรแกนกลางการศึกษาขั้นพื้นฐาน**

**พุทธศักราช 2551.** กรุงเทพฯ : โรงพิมพ์ชุมนุมสหกรณ์

การเกษตรแห่งประเทศไทย จำกัด

เกริกศักดิ์ บรรจงจิตรและคณะ. **หนังสือเรียนกลุ่มสาระการเรียนรู้ภาษา**

**ต่างประเทศ ชั้นมัธยมศึกษาปีที่ 1.** กรุงเทพฯ : สำนักพิมพ์แม็ค.

วชิพร สุขสมบูรณ์และคณะ. (ม.ป.ป.) **คู่มือครูแผนการจัดการเรียนรู้กลุ่มสาระ**

**การเรียนรู้ภาษาต่างประเทศ ชั้นมัธยมศึกษาปีที่ 1.** กรุงเทพฯ : อักษรเจริญทัศน์.

วนิดา วิริรัตน์และคณะ. (ม.ป.ป.) **หนังสือเรียนกลุ่มสาระการเรียนรู้**

**ภาษาต่างประเทศ ชั้นมัธยมศึกษาปีที่ 1.** กรุงเทพฯ : สำนักพิมพ์  
ไทยวัฒนาพานิช จำกัด.

สถาบันพัฒนาคุณภาพวิชาการ. (ม.ป.ป.) **หนังสือเรียนกลุ่มสาระการเรียนรู้**

**ภาษาต่างประเทศชั้นมัธยมศึกษาปีที่ 1.** กรุงเทพฯ : สำนักพิมพ์พัฒนา  
คุณภาพวิชาการ (พว.) จำกัด.

F.Kavanaghและคณะ. (ม.ป.ป.) **หนังสือเรียนกลุ่มสาระการเรียนรู้ภาษา**

**ต่างประเทศ ชั้นมัธยมศึกษาปีที่ 1.** กรุงเทพฯ : อักษรเจริญทัศน์.

Virginia Evans และคณะ. (ม.ป.ป.) **หนังสือเรียนกลุ่มสาระการเรียนรู้ภาษา**

**ต่างประเทศ ชั้นมัธยมศึกษาปีที่ 1.** กรุงเทพฯ : อักษรเจริญทัศน์.

## ประวัติผู้จัดทำ

### ประวัติส่วนตัว

ชื่อ	นางสาวศุภชชา สืบสอน
วันเกิด	วันที่ 21 สิงหาคม 2527
ตำแหน่งปัจจุบัน	ครู วิทยฐานะ ครูชำนาญการ
สถานที่ทำงานปัจจุบัน	โรงเรียนบ้านบัวงามวิทยา จังหวัดอุบลราชธานี

### ประวัติการศึกษา

พ.ศ. 2550	ปริญญาศิลปศาสตรบัณฑิต สาขาภาษาอังกฤษ มหาวิทยาลัยราชภัฏสุรินทร์
พ.ศ. 2554	ปริญญาศึกษาศาสตรมหาบัณฑิต สาขาบริหาร การศึกษา มหาวิทยาลัยกรุงเทพธนบุรี